

# Orientaciones



Pre Kinder



*Colegio Manso  
Velasco*  
CORMUN RANCAGUA

# RINJU 2020

Francisca Rojas Carreño  
Educadora de Párvulos

# ¿Cómo nace el RINJU?

El Programa de Apoyo al Aprendizaje Integral (PAAI) es un programa que se crea bajo el alero de la extensión de Chile Crece Contigo y, que se fundamenta, en el diagnóstico de que niños(as) de 4 a 5 años, no disponen de espacios ni materiales suficientes destinados al juego y la estimulación en su hogar, para contribuir a su desarrollo integral.



Es por esto que niños y niñas que asisten a determinados establecimientos educacionales y que se encuentran en NT1, es decir, que cursan pre kínder, se les hace entrega de un juego especialmente diseñado para ellos. Lo hemos denominado RINJU ("Rincón de Juego") y permite que niños y niñas dispongan en su hogar de un espacio-material para jugar, crear, explorar y favorecer con ello su desarrollo.

El Rincón de Juegos, es un espacio en donde tu hijo o hija podrá jugar, desarrollar su imaginación, relacionarse con otros niños y niñas y mostrar su forma de ver el mundo.

Con esto se busca mejorar las condiciones de equipamiento infantil para el juego y la estimulación en hogares de niños y niñas de 4 años de edad.

Para el año 2020, los establecimientos considerados para la entrega de RINJU son:

- Establecimientos Municipales con reconocimiento oficial para el nivel pre kínder
- Establecimientos Particulares Subvencionados con reconocimiento oficial para el nivel pre kínder y que tengan un Índice de Vulnerabilidad JUNAEB mayor o igual al 90%
- Niños en Jardines JUNJI e INTEGRA, en nivel pre kínder.





# RINJU



[https://www.youtube.com/watch?v=1k20fd2mmyc&feature=emb\\_title](https://www.youtube.com/watch?v=1k20fd2mmyc&feature=emb_title)



# CARTILLA DE ARMADO



Link:


- <http://www.crececontigo.gob.cl/wp-content/uploads/2020/07/Cartilla-de-armado-del-Rincon-de-Juegos-Rinju.pdf>





*Colegio Manso  
Velasco*  
CORMUN RANCAGUA

# INSTRUCCIONES DE ARMADO



[https://www.youtube.com/watch?v=ADNhQmxla\\_c](https://www.youtube.com/watch?v=ADNhQmxla_c)



# ¿Cómo está formado el RINJU?

**Implementos principales**

**a)** Una **pizarra reversible** que en una de sus caras es pizarra de tiza y en la otra cuenta con una superficie en la que se pueden reflejar y hacer dibujos.

**b)** Una **carpa de tela** que puede servir de guarida de juegos. ¡Ahora autoarmable!

**c)** Una estructura blanca de cartón moldeable que hace las veces de **organizador de juegos y libros, teatro de títeres, tiendita** o de lo que el niño(a) quiera.

**¡Complementos para jugar!**

9 libros de cuentos

Kit Minihuerto (para 4 semanas)

Tabla de equilibrio

Lápices de cera

Tizas no tóxicas

Ludo-cuaderno

Set de 3 máscaras

Manta de Picnic

Set de stickers

El Rincón de Juegos ha sido especialmente diseñado para promover el juego libre en los niños/as. Su estructura se compone de tres partes principales y trae 9 implementos para complementar:

¡Armar el Rincón de Juegos RINJU, también puede ser un juego! Hazlo en conjunto con tus hijos(as).



# Excepciones

Ante situaciones de falla del material entregado: Una vez recepcionado el material por parte de los niños y niñas, **sus familias tendrán 30 días para hacer uso de la garantía** por las siguientes causas:

- a. Falta de implementos o instrucciones, o alguna pieza que venga incompleta.
- b. Material dañado en su interior.

Para hacer efectivo lo anterior, **la familia del niño o niña debe devolver íntegro el set de implementos al director del establecimiento.**

**Nota: No se devolverán RINJU que ya hayan sido manipulados y utilizados.**



# RINJU

¿Qué es?

¿Qué contiene?

Recomendaciones  
para su uso



Importancia del  
Juego





# RECOMENDACIONES

¿Qué podemos hacer  
con el RINJU?



# ¿Qué actividades podemos experimentar con el material del RINJU?

Minihuerto

Manta de  
Picnic

Libros de  
Cuentos



Adornar con  
Stickers

Máscaras

Tabla de  
equilibrios

Ludocuaderno



# RECOMENDACIONES



**Rincón de Juegos**  
¡Vamos a jugar!

El **Rincón de Juegos (Rinju)** que tienes en tus manos, es un apoyo que entrega Chile Crece Contigo, a todos/as los/as niños y niñas que asisten a NT1 o prekínder en Escuelas Públicas, Jardines Infantiles JUNJI y Jardines Infantiles de Fundación INTEGRÁ.

Chile Crece Contigo es el Subsistema de Protección Integral a la Infancia del Estado de Chile. Acompaña a niños, niñas y sus familias desde la gestación, para lograr que puedan alcanzar su máximo potencial de desarrollo.

Desde el año 2016 comienza su extensión gradual hasta el primer ciclo escolar, para acompañarles durante esta etapa, promoviendo aprendizajes significativos en contextos que fomenten el juego, la creatividad y la imaginación.

Les invitamos a sacarle el máximo provecho a este **Rinju** y disfrutarlo mucho!

Equipo Nacional Chile Crece Contigo  
Subsecretaría de la Niñez  
Ministerio de Desarrollo Social y Familia

Equipo Nacional  
Subsecretaría de Educación  
Subsecretaría de Educación Parvularia  
Ministerio de Educación

Ministerio de Desarrollo Social y Familia • Chile Crece Contigo • Ministerio de Educación

# Rincón de Juegos

¡Vamos a jugar!



El **Rincón de Juegos (Rinju)** que tienes en tus manos, es un apoyo que entrega Chile Crece Contigo, a todos/as los/as niños y niñas que asisten a NT1 o prekínder en Escuelas Públicas, Jardines Infantiles JUNJI y Jardines Infantiles de Fundación INTEGRA.

Chile Crece Contigo es el Subsistema de Protección Integral a la Infancia del Estado de Chile. Acompaña a niños, niñas y sus familias desde la gestación, para lograr que puedan alcanzar su máximo potencial de desarrollo.

Desde el año 2016 comienza su extensión gradual hasta el primer ciclo escolar, para acompañarles durante esta etapa, promoviendo aprendizajes significativos en contextos que fomenten el juego, la creatividad y la imaginación.

Les invitamos a sacarle el máximo provecho a este **Rinju** y disfrutarlo mucho!

Equipo Nacional Chile Crece Contigo  
Subsecretaría de la Niñez  
Ministerio de Desarrollo Social y Familia

Equipo Nacional  
Subsecretaría de Educación  
Subsecretaría de Educación Parvularia  
Ministerio de Educación



# ¿Qué es el Rincón de Juegos?

# Rinju

El **Rincón de Juegos (RINJU)**, es un espacio en donde tu hijo o hija podrá jugar, desarrollar su imaginación, relacionarse con otros niños y niñas y mostrar su forma de ver el mundo. El juego libre incentiva su sentido de curiosidad y experimentación y de esta manera se van generando nuevas y múltiples formas de aprendizaje.



## ¡Es importante incentivar el juego en nuestros niños y niñas!

Dada la importancia del juego para el desarrollo y aprendizajes de los niños y niñas, a partir de 2017 Chile Crece Contigo pone a disposición de todos los niños y niñas que ingresen a prekínder en Escuelas Públicas, Jardines Infantiles JUNJI y Jardines Infantiles de Fundación INTEGRÁ un material de apoyo al aprendizaje integral, denominado **Rincón de Juegos (Rinju)**.



## ¿Qué contiene este RINJU?

### Lugar RINJU

Espacio armable para que tu hijo o hija pueda jugar libremente y potenciar su desarrollo. **¡A jugar!**

Recuerda que esta estructura debe ser armada por un adulto.



### Kit Minihuerto

Set para cultivar semillas de crecimiento rápido, que incluye 4 maceteros, 1 regadera, 1 palita y 4 sobres con semillas (cilantro, albahaca, perejil y rabanito), para cultivar juntos un huerto y fomentar el aprendizaje en la naturaleza.



### 9 libros de cuentos

9 cuentos ilustrados especialmente diseñados para que puedan leer y disfrutar en familia.



### Tabla de equilibrio

Disco de madera para divertirse y desarrollar equilibrio y coordinación motora.



### Tizas no tóxicas

Tizas para disfrutar coloreando y haciendo propio su RINJU.




### Lápices de cera

Pack de lápices de cera para dibujar y decorar su propio RINJU.



### Manta de Picnic

Manta lavable para suelo, con un lado impermeable para disfrutar jugando al aire libre.



### Ludo-cuaderno

Cuadernillo de actividades para jugar, pintar y disfrutar.



### Set de stickers

2 láminas de stickers para decorar tu RINJU o tus máscaras.



### Set de máscaras

2 diseños de máscaras y máscara personalizable para crear divertidos disfraces.



## Recomendaciones de uso: RINJU

### ¿Cómo se arma el RINJU?

En esta misma caja encontrarás un instructivo detallado de como armar el RINJU y si tienes dudas, consúltanos en [www.crececontigo.cl](http://www.crececontigo.cl)

Recuerda que el lugar **RINJU** está compuesta de tres partes; pizarra reversible, carpa de tela Pop Up y estructura blanca de cartón.

Todas estas piezas deben ser armadas por un adulto.



### Importante:

- Esta carpa debe ser armada y desarmada por adultos.
- La supervisión de un adulto es necesaria cuando los/as niños/as juegan.
- Al armar la carpa, esta se abrirá en un segundo, debe mantener distancia al desplegarse.
- Manténgalo alejado de todas las fuentes de llama y calor.

## ¿Cómo se puede usar?

¡De la forma que los niños o niñas quieran!

Sólo asegura que tu hijo o hija pueda **jugar** libremente con su **Rincón de juegos RINJU** y sorpréndanse de la creatividad, inteligencia e imaginación que tiene!

### Algunas ideas...



## Recomendaciones de uso: Minihuerto


### ¿Cómo construir este Minihuerto?

#### Recuerda que:

- Los **rabanitos, la albahaca, el perejil y el cilantro** son semillas de crecimiento rápido. Habitualmente, se pueden observar los primeros brotes en una semana aproximadamente.
- Son plantas que necesitan sol y que se pueden sembrar durante todo el año.

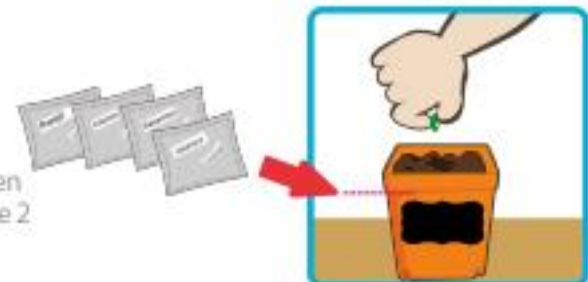
#### Paso 1

Pongan un poco de tierra en cada macetero, aproximadamente hasta dos tercios del macetero. Es ideal poder usar tierra negra o arcillosa ya que facilita el crecimiento de las semillas.



#### Paso 2

Incrusten en el macetero con tierra la mitad de las semillas que contiene el sobre. Entierren cada semilla aproximadamente 2 dedos bajo la tierra.



#### Paso 3

Humedezcan la tierra.



**Paso 4**

Usando las tizas que vienen en este **RINJU**, escriban el nombre de la planta que están cultivando.

Ubiquen los maceteros cerca de una ventana, para recibir la luz del sol.



**Paso 5**

Anima a tu hijo o hija a regar los maceteritos al menos 2 veces por semana. Es importante que no quede el agua "flotando", ya que ello es signo de demasiada agua, la tierra tiene que estar siempre húmeda.



**Paso 6**

**¡Obsérvenlas crecer!**



**Recomendaciones de uso:  
Minihuerto**

**En la naturaleza aprendemos**

El medio ambiente y la relación que niños y niñas establecen con su entorno día a día, son muy importantes para su aprendizaje, ya que les permite experimentar y descubrir un conjunto de experiencias a través de sus sentidos, tocando, oliendo, escuchando. Al observar e interactuar con la naturaleza los niños y niñas encuentran explicaciones, experimentan, prueban qué pasa si..., buscan alternativas de solución y actúan creativamente.



La naturaleza es un espacio privilegiado para promover la curiosidad, la exploración y capacidad de asombro de niños y niñas.

En el contacto con diversos ambientes naturales y otros seres vivos, desarrollan su capacidad de observación y de respeto por su entorno, de ese modo serán personas conscientes de que sus acciones en torno al cuidado del medio ambiente, serán beneficiosas para todas las personas.

Además, es muy relevante, que niños y niñas, puedan **interactuar y jugar desde pequeños en espacios naturales** o en contacto con la naturaleza, ya que, esto contribuye a su desarrollo saludable.





## Recomendaciones de uso: Manta para picnic

### Compartir al aire libre

Disfrutar de la naturaleza es una excelente actividad familiar, que nos permite jugar y compartir juntos. Para ello, incluimos también en RINJU, una práctica mantita de picnic, con una cara impermeable y diseño portátil.



**A veces se hace difícil pero procura que tu hijo o hija tenga espacios de juego al aire libre todos los días y disfruta tú también de estos momentos!.**



## Recomendaciones de uso: Libros de cuentos

### Lectura, placer y aprendizaje

Una de las maravillas que provoca la lectura es llevarnos a mundos imaginarios, llenos de aventuras, paisajes, colores, historias, personajes fantásticos, pensar en otros finales, o tal vez en cómo serán las historias si hubiese otros acontecimientos.

**Hacer de la lectura una experiencia entretenida y placentera y acercar a los niños y niñas a los libros desde temprana edad, favorecerá la creatividad, la imaginación, el lenguaje comprensivo y el enriquecimiento de su vocabulario.**



Para que la lectura signifique un momento de placer para los niños y niñas, los adultos debemos poner atención en aspectos tales como, nuestra actitud (y ganas) ante la acción de leer con ellos o acompañarlos en la exploración del texto, el uso de nuestro cuerpo o voz para dar mayor sentido a la lectura, las interacciones que se producen con el niño o la niña mientras se lee, que sean de confianza, de interés por sus preguntas o comentarios, o temáticas de lectura, entre otros aspectos y a través de la lectura acompañada se abre un enorme puente de comunicación permitiendo entrar en el espacio socioemocional de los niños y niñas, constituyendo una gran posibilidad de encuentro.



## Algunas recomendaciones para disfrutar estos cuentos

Los diferentes cuentos que se ponen a disposición, nos dan variadas posibilidades de interacción con los niños y niñas, ya sean estos con o sin texto. Aquí van algunas sugerencias:

Para acompañar efectivamente la lectura de cuentos con texto, es importante generar diálogo posterior con los niños y niñas a través de preguntas que den variadas alternativas de respuestas, inventar nuevos finales para la historia, preguntar cómo se sintieron cuando pasó alguna acción en particular o con el final del cuento, ponerles otros nombres a los personajes o imaginar que hubiera pasado si los personajes hubiesen hecho otras acciones o comentarios o, por qué creen que los personajes hicieron o actuaron de ese modo.

En el caso de los cuentos sin texto o, con muy poca lectura, es importante aprovechar las posibilidades que nos dan de inventar nuevas o diferentes historias de acuerdo a las imágenes, las que podemos o no repetir o ir completando con las ideas que surjan de los niños y niñas. También, es muy positivo aprovechar sus ilustraciones, colores, el olor de los libros y hacer preguntas sobre qué colores les gustan, qué sensaciones les provocan, qué creen que es una forma o ilustración, o, dónde está, en qué otro lugar hay una figura igual o parecida, cómo crees que era el artista que pintó este cuento, cómo se llamarán los personajes, entre otras ideas.



## Recomendaciones de uso: Tabla de equilibrio

### Juego y movimiento

El juego es por definición la manera en que niños y niñas aprenden y comunican sus visiones de mundo, es su lenguaje. Jugar es su actividad preferida y es esperable que así sea, ya que a través de él van conociendo el mundo y generando sus propios significados; durante la primera infancia jugar es una de las actividades más importantes!

Una de las principales riquezas de aprender jugando es que no existe el error, ya que el juego es por definición flexible y por lo mismo es una excelente forma de generar aprendizaje, porque me puedo equivocar y luego volver a hacerlo hasta que resulte, como espero.



El juego también es **gratuito** para los niños y niñas, ya que, **juegan sin esperar recompensas de ningún tipo, juegan por el placer de hacerlo, por ello se convierte en una actividad de bienestar, de goce**, en que el niño y niña interactúa con sus propias posibilidades y desafíos. Al realizar juegos, con otros, los niños y niñas experimentan las interacciones sociales, prueban situaciones, generan y asumen reglas.



El juego, permite la exploración del cuerpo y de sus distintas capacidades de movimiento, posibilita el desarrollo de habilidades físicas y motrices, ejercitar el equilibrio, control, autonomía, capacidades cognitivas, y ello dado en un entorno de confianza, permitirá que reconozcan sus capacidades y adquieran la confianza para intentar diversas actividades y así luego anticiparse a las consecuencias que tendrán sus movimientos como también desarrollar sus potencialidades. El movimiento, además, es fundamental para el aprendizaje, al darle al niño y niña la posibilidad de exploración e interacción con el ambiente y con las demás personas de su entorno.



## Recomendaciones de uso: Tabla de equilibrio

### Algunas ideas para jugar con esta tabla de equilibrio

Los juegos de equilibrio, son importantes para el desarrollo de niños y niñas ya que permiten que puedan avanzar paulatinamente en el control de su cuerpo, mejoren su postura, la coordinación de movimientos, adquieran mayor seguridad y conozcan sus capacidades, reafirmando de este modo su confianza.



La tabla de equilibrio permite ejercitar en niños y niñas la capacidad de control y equilibrio de su postura, como también la toma de conciencia de su cuerpo de manera completa o por segmentos (brazos, piernas, cabeza).

**Puede ser utilizada para jugar en solitario, o puede ser compartida con otros niños y niñas, haciendo turnos o desafiándose a lograr el equilibrio por más tiempo, en ambos casos puede ser una útil herramienta para la autoconfianza y el despliegue de la imaginación!**

## Recomendaciones de uso: Máscaras y stickers

### Máscaras:

Crear personajes y jugar con ellos(as), es una divertida manera de potenciar el desarrollo de tu hijo(a). Para ello, se incluye en **RINJU** un set de máscaras con 1 máscara personalizable para crear y 2 diseños diferentes.



1 máscara personalizable  
según el gusto de cada niño(a).



2 diseños



### Stickers y Lápices de Cera:

El **RINJU** puede transformarse en lo que cada niño o niña desee. Para ello, incluye 2 set de stickers y lápices de cera para personalizarlo, según las preferencias e intereses de cada quien.

Trae además 2 stickers especiales para habilitar un mini teatro y hacer las funciones y presentaciones que el niño(a) desee.



## Recomendaciones de uso: Ludocuaderno

### Dibujar, pintar y jugar



Papel y lápices pueden ser también divertidos materiales para jugar, si se fomenta que cada niño o niña realice las actividades según sus ganas y preferencias. Para ello, **RINJU** incluye un "Ludocuaderno", que trae actividades simples para disfrutar al ritmo de cada uno. Úsenlo las veces que quieran y en el orden en que el niño(a) lo prefiera. ¡A jugar!



# ¿Porqué es importante el Juego?



## El Juego

Una de las mejores formas de apoyar a que tu hija o hijo se desarrolle integralmente.

El juego es muy importante para las niñas y niños, es su actividad natural que les permite aprender y desarrollarse integralmente. ¡Jugar le hace bien a tu hija o hijo!

Es por ello que hemos creado un **RINCÓN DE JUEGOS**, que constituye un espacio en donde tu hija o hijo y tú también podrán jugar.

En este libro de recomendaciones queremos darte las mejores sugerencias para potenciar el desarrollo y aprendizaje de tu hijo(a). ¡jugando!

1



### Beneficios de jugar:

- Les permite aprender a relacionarse con otros.
- Les ayuda expresar sus sentimientos y emociones.
- Les ayuda a tener más confianza en sí mismos.
- Es un medio de aprendizaje.

El juego le permite a tu hija o hijo, imaginar, explorar, representar distintas situaciones y así conocer y descubrir sus habilidades, expresando emociones y mostrando su forma de ver el mundo. El juego libre y natural le permite experimentar y así ¡se va generando el aprendizaje!

### ¡Los beneficios que tiene el juego en el desarrollo de tu hija o hijo son innumerables!

Al rodar de un lado a otro en el suelo, gatear, subir una escalera, escalar un árbol o saltar como rana, la niña o niño está conociendo y explorando las infinitas alternativas que su cuerpo tiene, y la manera en que éste responde en determinadas situaciones. Es precisamente esta sencilla acción la que le permite confiar en sí y en sus posibilidades.



2



### La televisión y los dispositivos electrónicos limitan el juego y el movimiento, por eso:

- A los 4 años la niña o niño no debe ver más de 90 minutos diarios de TV.
- Evita los dispositivos como televisión, celulares, tabletas o computadores, al menos una hora antes de acostarse.
- Comer viendo pantallas te hará más propenso a consumir alimentos sin darte cuenta y a conversar menos con tu hija o hijo. Evita comer frente a las pantallas.



Un espacio seguro es suficiente para que niñas y niños puedan jugar.

El juego es un impulso natural del ser humano por explorar plácenteramente lo que tiene a su alrededor. **nadie le enseña a jugar a una niña o niño, puesto que saben hacerlo desde que nacen!** A medida que crece, lo que va cambiando es el tipo de juego y las actividades que les son más agradables o atractivas. Para que jueguen, sólo debemos facilitarles un espacio seguro y apropiado para hacer del juego una parte esencial de su actividad cotidiana.

3

### ¿Cómo juegan las niñas y niños a esta edad?

Alrededor de los 4 años los juegos evolucionan hacia la interacción con otros y la experimentación de roles.

**¡Es importante que los niños y las niñas tengan la oportunidad de hacer muchas cosas diferentes y no encasillarlos "en juegos de niños" y "juegos de niñas"!**

Los varones tienen que aprender a cuidar a los demás, tienen derecho a llorar y expresar sus emociones. Las niñas en tanto, necesitan aprender a usar sus cuerpos, sentirse fuertes y capaces de hacerse cargo de sí mismas.

Entre los 4 y 6 años aparecen con fuerza los juegos de imitación, donde las niñas y niños interpretan a las personas significativas para ellos. Imitan por ejemplo, a una doctora, a un profesor y a un vendedor, y disfrutan mucho este tipo de juegos.



En esta etapa la niña o niño comienza a construir sus propias reglas del juego....

**OBSERVA A TU HIJA O HIJO Y ANÍMATE A JUGAR!**



4



- Estimula y elogia a tu hija o hijo.
- No te burles de sus miedos y preocupaciones.
- Dale la oportunidad de ser independiente y tomar algunas decisiones.
- Trata de no imponer tus reglas en el juego.

### ¡El juego aparece fluidamente en un contexto de confianza y seguridad!

Si observas con atención verás que las ganas de jugar de tu hija o hijo aparecen con más fuerza cuando está rodeado de gente que lo quiere, y en un lugar en que se siente protegido. **¡En la medida que nos sentimos en calma y seguros, nos atrevemos a explorar!**

### ¡El juego y el aprendizaje!

La exploración y el juego libre posibilitan el aprendizaje, puesto que en la medida que la niña y niño descubre, va aprendiendo de esas experiencias. **¡en el juego y la exploración se generan millones de conexiones neuronales!**

El juego libre, es aquel que no tiene intervenciones desde un adulto, y que es iniciado y terminado por la niña y niño. Para que el juego libre o espontáneo pueda desarrollarse, es importante contar con espacios seguros, que no generen inconvenientes o accidentes.



### Ofrece la oportunidad de jugar juegos diferentes:

- Juegos activos
- Juegos tranquilos
- Mirar libros
- Dibujar, pintar y colorear
- Juegos de experimentar y ensuciarse
- Música y ruido
- Juegos al aire libre
- Comparte "tiempo presente" con tu hija o hijo, sin distracciones (como por ejemplo estar mirando el celular).
- Amplía el mundo de tu hija o hijo, y visiten lugares distintos como plazas, parques, el campo, la playa, una granja, u otros lugares de interés para ti y para ellos.
- Permite que te ayude a hacer tareas pequeñas.
- Muéstrale cómo esperar su turno, compartir y hacer amigos.
- Ofrécele muchas oportunidades para que juegue con otros niños y niñas.



Promover el juego libre es una forma muy efectiva para que los niños y niñas se desarrollen integralmente. **El juego potencia las capacidades cognitivas, sociales, emocionales y lingüísticas de niños y niñas.** A través de él aprenden por ejemplo a resolver problemas cotidianos, a esperar turnos, regular su conducta, a confiar en sí mismos y compartir, entre otros beneficios.

Jugar con tu hija o hijo es una buena forma de compartir un momento placentero para ambos, de reforzar sus logros y fortalecer su relación leyendo, interpretando y respondiendo a sus señales.



### ¿Cómo puedes utilizar el RINJU en casa para promover el juego y el desarrollo de tu hija o hijo?

EL **RINJU** tiene muchas funciones y posibilidades, todas ellas ayudan a que tu hija o hijo tenga un espacio propio dentro de la casa. A través del fomento del juego y de sus múltiples beneficios, favoreces su desarrollo integral.

### El RINJU puede transformarse en lo que tu hija o hijo y tú deseen, como por ejemplo:



¡Un teatro!



¡Una tienda!



¡Una guarida!



¡Un espacio para la lectura!



¡Una pizarra!

### Puedes complementar tu RINJU con objetos cotidianos o juguetes que ya tengas, como por ejemplo:

- Juegos de simulación o para hacer "como si": lupas para ser un policía, capas para ser una superheroína, mitones para hacer títeres.
- Juguetes musicales
- Acuarelas y masas
- Cucharas, ollas, tazones de plástico, tubos de cartón, cajas vacías y revistas, entre otros.

Y mucho más...

# ¡A jugar!

## Sobre Chile Crece Contigo

El ingreso a **Chile Crece Contigo**, que forma parte del **Sistema Intersectorial de Protección Social**, ocurre desde el primer control de gestación que la madre realiza en el sistema público de salud. A partir de ese momento los niños, niñas y sus familias acceden distintos derechos y beneficios.

Algunas prestaciones a las que se tiene derecho	Etapas de la vida			
	Gestación	Nacimiento	0 a 4 años de edad	5 a 9 años de edad
<b>Sociales</b>	Derecho y acceso al Subsidio Único Familiar (SUF) a quienes formen parte del Registro Social de Hogares y estén en el 60% más vulnerable de la población.			
<b>En Salud</b>	<b>Atención prenatal</b> - Compras de salud - Diferes apoyo a la gestante - Visitas domiciliarias	<b>Atención neonatal</b> - Atención personalizada - Talleres grupales para preparación al parto.	<b>Atención de salud</b> - Centros de salud - Visitas domiciliarias para las familias en situación de riesgo.	<b>PRISM</b> Programa de Salud Mental Infantil Para los niños de con trastorno de salud mental de salud.
	<b>Entrega de materiales educativos</b>	<b>Atención psicosocial a niños hospitalizados</b> - Entrega del Ajuar escolar con la producción como Casa. Mantas con la técnica de tejido.	<b>Intervenciones en escuelas con atención en su desarrollo integral.</b> - Talleres para padres, madres y cuidadores - <b>Madre en Perfecto</b>	
<b>En Educación</b>	<b>Red de Centros Educativos</b> - Talleres infantiles - JUEGO e Intera gratuitas para los niños que pertenecen al 60% de los hogares más vulnerables.		<b>Red de Centros Educativos</b> - Al entrar a preescolar o NT3 de establecimientos municipales, privados, JUEGO y Fundación ANEPON se entregan - <b>Rincón de Juegos</b>	

El **Rincón de Juegos** es parte de estos derechos y beneficios que el Estado de Chile otorga a los niños y niñas, destinados a brindar de manera integral y coherente apoyo en su proceso de formación durante los primeros 9 años de vida.

En este contexto, el **Rincón de Juegos** se suma a otros derechos y beneficios gestionados por **Chile Crece Contigo**, como son el **ajuar** que se entrega en la Red Pública de Salud (desde 2009); el **apoyo psicosocial** para niños con alteración en su desarrollo (desde 2008) o los **apoyos especiales** para niños/as con discapacidad física, entre otros.







*Colegio Manso  
Velasco*  
CORMUN RANCAGUA



# RINJU

Equipamiento Infantil para el  
juego y la estimulación



---

<http://www.crececontigo.gob.cl/beneficios/rincondejuego/>



*Colegio Manso*  
*Velasco*  
CORMUN RANCAGUA



---

*por ti, por mi, por todas...*