



## Inglés

### Miss Carolina Pinto

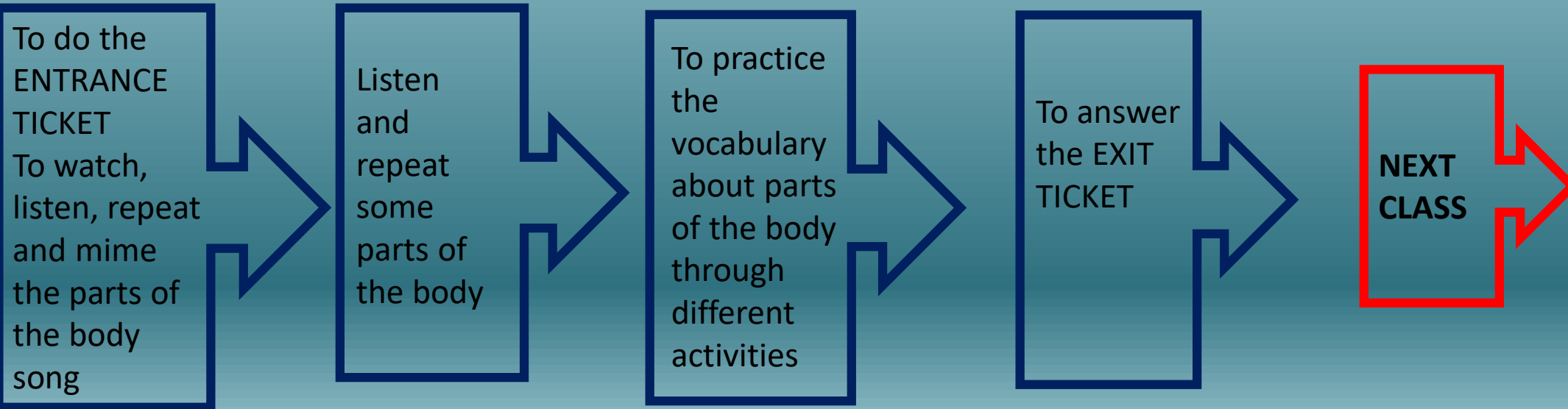
Semana 29		Clase	
<b>Curso</b>	Prekinder	14	Semana 29 del 02-11 al 06-11
<b>OA</b>	1.- Comprender textos acompañados por imágenes, leídos por un adulto o en formato audiovisual, muy breves y simples, con un patrón que se repite, como: - Rimas y chants (nursery rhymes) - Canciones. 6.- Seguir una lectura guiada con apoyo de imágenes, como etiquetas, rimas, chants, frases descriptivas, identificando: - Palabras conocidas y familiares - Vocabulario aprendido.		
<b>Objetivo de la clase</b>	Utilizar vocabulario sobre partes del cuerpo		
<b>Actitudinal</b>	Manifestar una actitud positiva frente a sí mismo y sus capacidades para aprender un nuevo idioma.		
<b>Contenidos</b>	Partes del cuerpo		
<b>Recursos</b>	Presentación ppt, cuaderno, goma de borrar, lápiz grafito, video, internet y dispositivo para conexión		
<b>Entrega de material</b>	Hasta el viernes 06 de noviembre		

## NORMAS DE LA CLASE

- BUSCAR UN LUGAR TRANQUILO
- TENER TODOS MATERIALES A MANO
- MANTENER SILENCIADO EL MICRÓFONO
- PEDIR LA PALABRA PARA OPINAR.
- ESPERAR TU TURNO PARA PARTICIPAR.
- USO DEL CHAT SÓLO CONSULTAS DE LA CLASE.
- **RESPETARNOS** Y ESCUCHARNOS.



# Learning path for today's class





# Objective:

Utilizar vocabulario sobre partes del cuerpo



# ENTRANCE TICKET

## **INSTRUCTIONS**

**LOOK AT THESE BEAUTIFUL MONSTERS.** (Mira a estos hermosos monstruos)

**COUNT THE PARTS OF THE MONSTERS THAT ARE WRITTEN UNDER THEM.** (Cuenta las partes del monstruo que están escritas debajo de ellos)

**WRITE THE NUMBERS OF PARTS IN EACH LINE.** (Escribe el número con la cantidad en cada línea)



# ENTRANCE TICKET / WEEK 29 / PREKINDER



HEAD: 2

EYES: 2

EARS: 3



NOSE: 1

EYES: 5

KNEES: 4



MOUTH: 1

EYES: 3

TOES: 9





**Super  
Simple  
Learning**

Listen and repeat



head



shoulders



knees



toes



eyes



ears

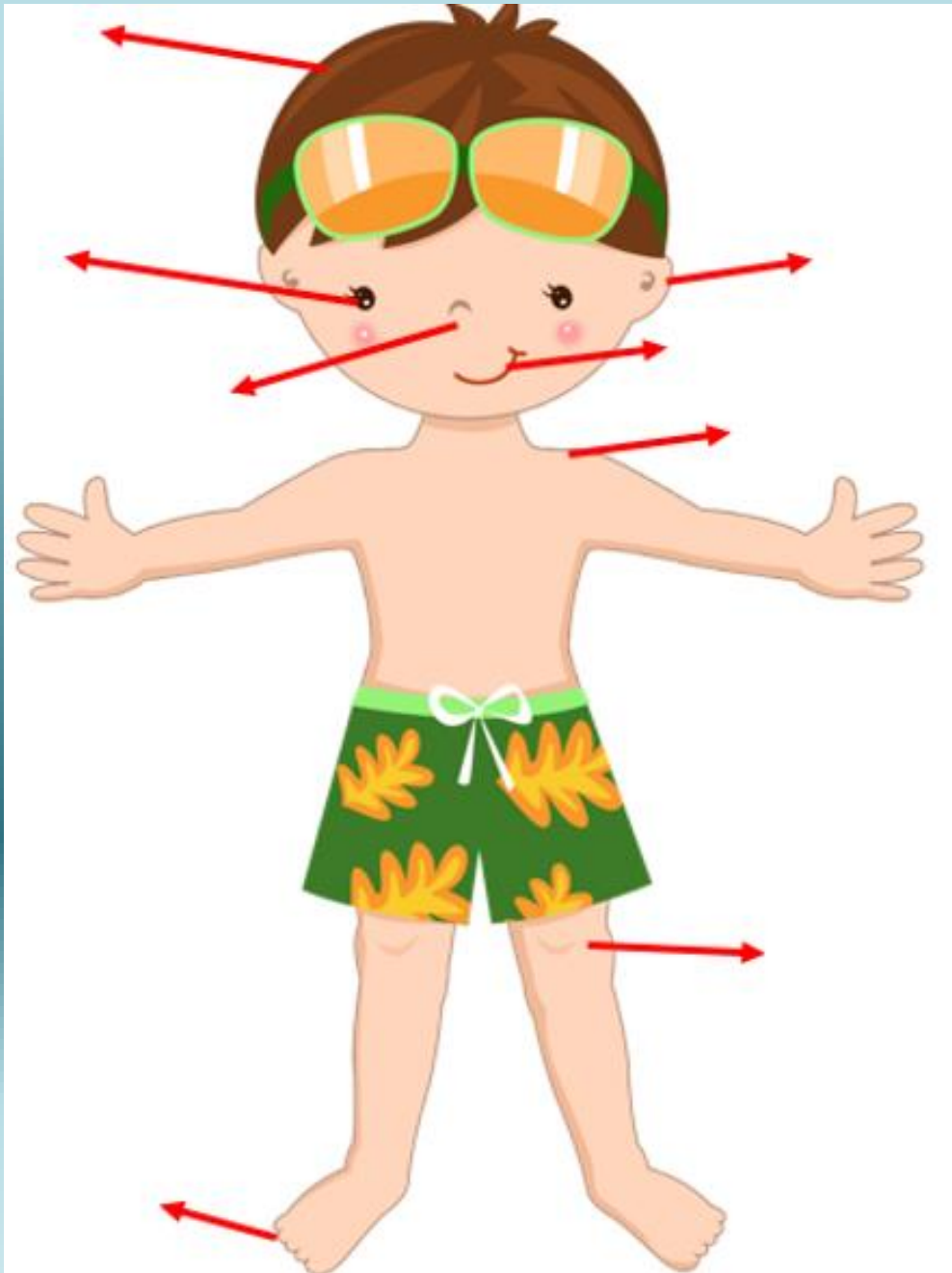


mouth



nose

Label each part of the body parts



TOES

EARS

NOSE

KNEES

EYES

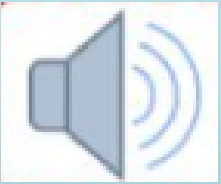
SHOULDERS

HEAD










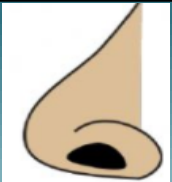
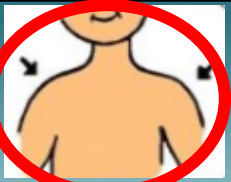




MOUTH



Let's practice



# Let's listen and circle

A.-			
B.-			
C.-			
D.-			
E.-			

# Read and circle the correct monster

<p>It has <b>FOUR KNEES</b></p> 		
<p>It has <b>SIX TOES</b></p> 		
<p>It has <b>FOUR EYES</b></p> 		
<p>It has <b>ONE HEAD</b></p> 		

# EXIT TICKET

Al terminar la tarea (HOMEWORK) debes enviarla a mi correo [carolina.pinto@colegio-mansodevelasco.cl](mailto:carolina.pinto@colegio-mansodevelasco.cl) o al celular +569 5387 8717

## INSTRUCTIONS

**LOOK AT MR.POTATO HEAD.** (Mira al señor Patata)

**COLOR ALL THE PARTS AND BODY.** (Pinta todas las partes y el cuerpo)

**CUT AND PASTE THE PARTS OF THE BODY TO COMPLETE MR. POTATO HEAD.** (Recorta y pega las partes del cuerpo para completar al señor Patata)



# EXIT TICKET / WEEK 29 / PREKINDER

NAME: \_\_\_\_\_

DATE: \_\_\_\_\_ / 11 / 2020

