



## Inglés

### Miss Carolina Pinto

Semana 20		Clase	
<b>Curso</b>	Prekinder	8	Semana 20 del 24-08 al 28-08
<b>OA</b>	2.- Comprender textos orales acompañados de imágenes o gestos, relacionados con temas familiares y del entorno cercano, que contengan las siguientes funciones: Identificar partes del cuerpo		
<b>Objetivo de la clase</b>	Retroalimentar vocabulario sobre partes de la cara desarrollando distintos tipos de actividades.		
<b>Actitudinal</b>	Manifestar una actitud positiva frente a sí mismo y sus capacidades para aprender un nuevo idioma.		
<b>Contenidos</b>	Partes de la cara		
<b>Recursos</b>	Presentación ppt, cuaderno, goma de borrar, lápiz grafito, video, internet y dispositivo para conexión		
<b>Entrega de material</b>	Hasta el viernes 28 de agosto		

## NORMAS DE LA CLASE

- BUSCAR UN LUGAR TRANQUILO
- TENER TODOS MATERIALES A MANO
- MANTENER SILENCIADO EL MICRÓFONO
- PEDIR LA PALABRA PARA OPINAR.
- ESPERAR TU TURNO PARA PARTICIPAR.
- USO DEL CHAT SÓLO CONSULTAS DE LA CLASE.
- **RESPETARNOS** Y ESCUCHARNOS.




# Objective:

Retroalimentar vocabulario sobre partes de la cara desarrollando distintos tipos de actividades.

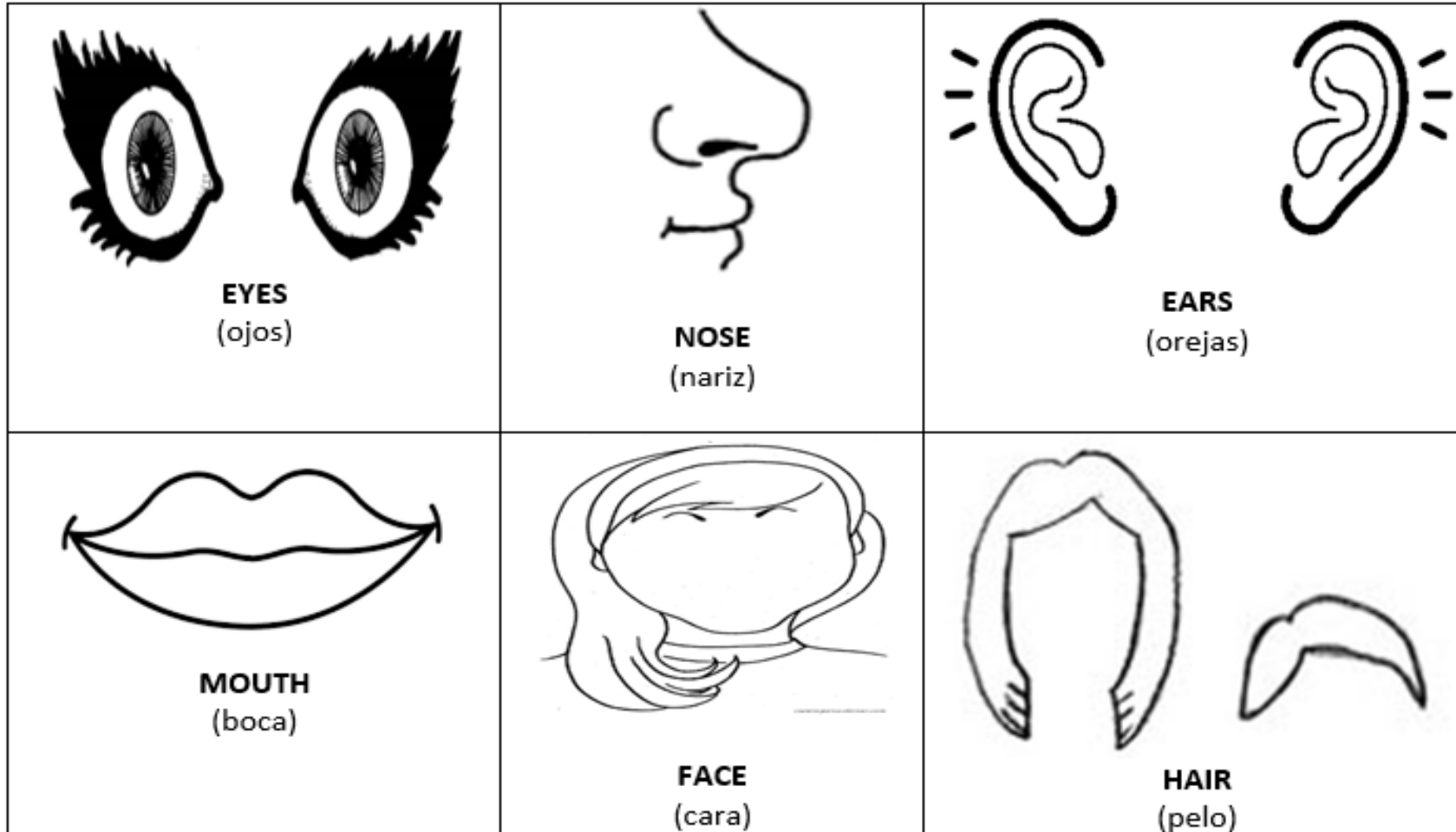
Let's review

# Video about parts of the face (1)



[https://www.youtube.com/watch?v=G1mLHb4c\\_bg](https://www.youtube.com/watch?v=G1mLHb4c_bg)


# Some parts of the face vocabulary



Let's practice vocabulary about parts of the face

# What part of the face is it?

( ¿Qué parte de la cara es?)





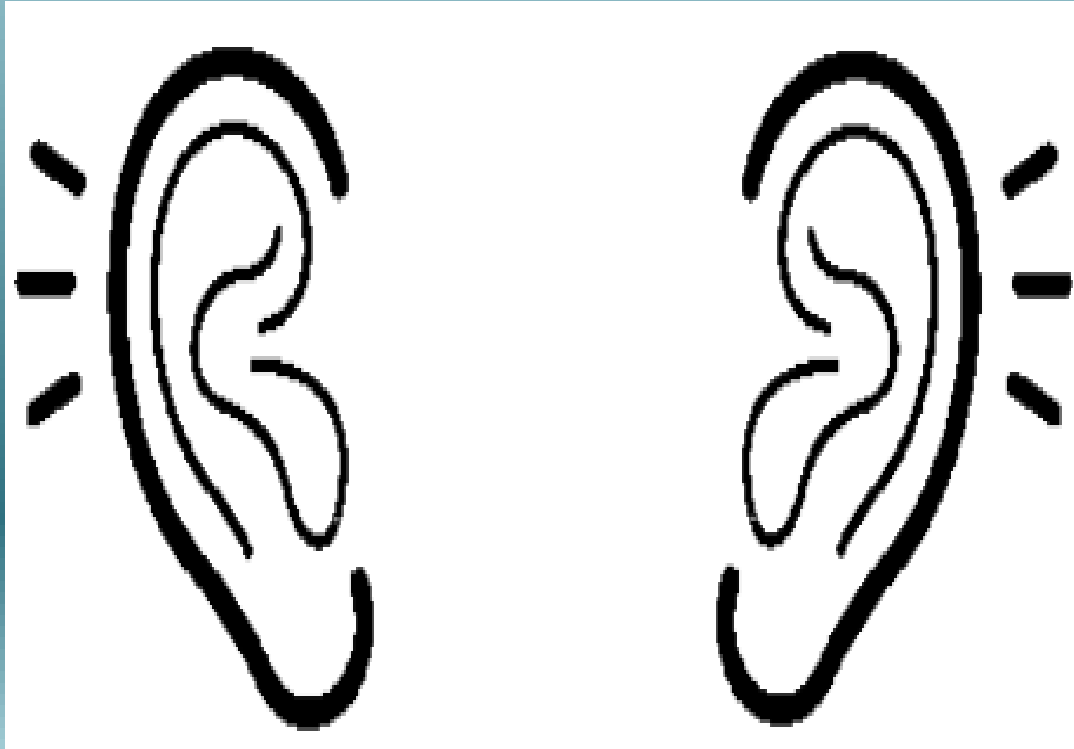
# What part of the face is it?

( ¿Qué parte de la cara es?)




# What part of the face is it?

( ¿Qué parte de la cara es?)



# What part of the face is it?

( ¿Qué parte de la cara es?)



# HOMEWORK

Al terminar la tarea (HOMEWORK) debes enviarla a mi correo [carolina.pinto@colegio-mansodevelasco.cl](mailto:carolina.pinto@colegio-mansodevelasco.cl)  
o al celular +569 5387 8717



## HOMEWORK / WEEK 20 / PREKINDER

NAME: \_\_\_\_\_

DATE: \_\_\_\_\_ / 08 / 2020



**CREATE A MONSTER USING  
COLOR CLAY. YOU CAN DECIDE  
THE AMOUNT OF THE PARTS  
OF THE FACE. REMEMBER A  
MONSTER IS NOT NORMAL.**

(Crea un monstruo usando plastilina. Tú puedes decidir la cantidad de partes de la cara. Recuerda un monstruo no es normal)

