



Inglés

Miss Carolina Pinto

Semana 19		Clase	
Curso	Prekinder	7	Semana 19 del 17-08 al 21-08
OA	8.- Seguir la lectura de palabras aisladas apoyadas con imágenes, y aplicar estrategias para apoyar la comprensión, por ejemplo: - Jugar a leer relacionando la imagen con el texto que la acompaña.		
Objetivo de la clase	Retroalimentar vocabulario sobre partes de la cara desarrollando distintos tipos de actividades.		
Actitudinal	Manifestar una actitud positiva frente a sí mismo y sus capacidades para aprender un nuevo idioma.		
Contenidos	Partes de la cara		
Recursos	Presentación ppt, cuaderno, goma de borrar, lápiz grafito, video, internet y dispositivo para conexión		
Entrega de material	Hasta el viernes 21 de agosto		

NORMAS DE LA CLASE

- BUSCAR UN LUGAR TRANQUILO
- TENER TODOS MATERIALES A MANO
- MANTENER SILENCIADO EL MICRÓFONO
- PEDIR LA PALABRA PARA OPINAR.
- ESPERAR TU TURNO PARA PARTICIPAR.
- USO DEL CHAT SÓLO CONSULTAS DE LA CLASE.
- **RESPETARNOS** Y ESCUCHARNOS.



Objective:

Retroalimentar vocabulario sobre partes de la cara desarrollando distintos tipos de actividades.

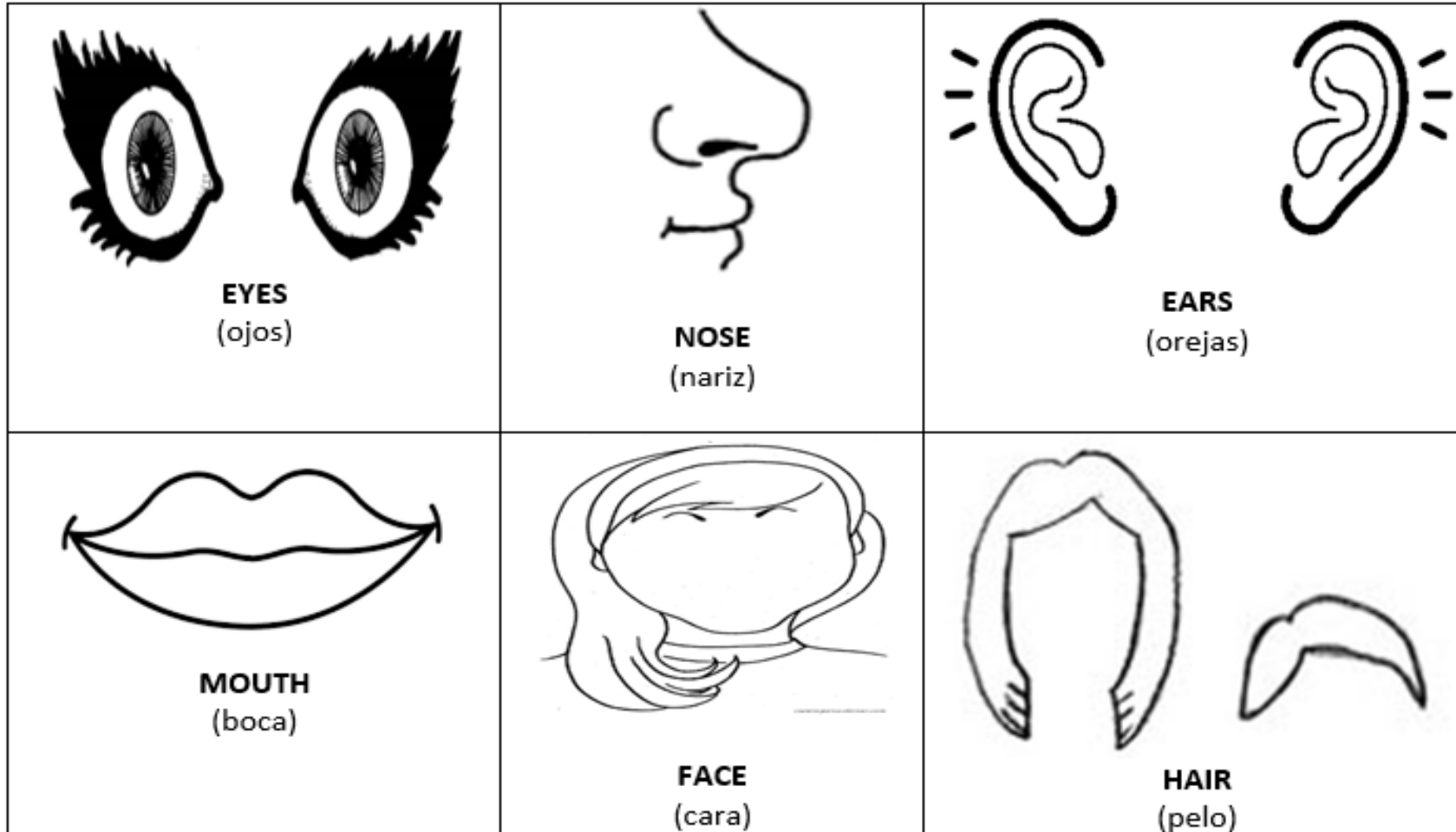
Let's review

Video about parts of the face (1)



https://www.youtube.com/watch?v=G1mLHb4c_bg


Some parts of the face vocabulary



Let's practice vocabulary about parts of the face

What part of the face is it?

(¿Qué parte de la cara es?)



They are the **EYES**

What part of the face is it?

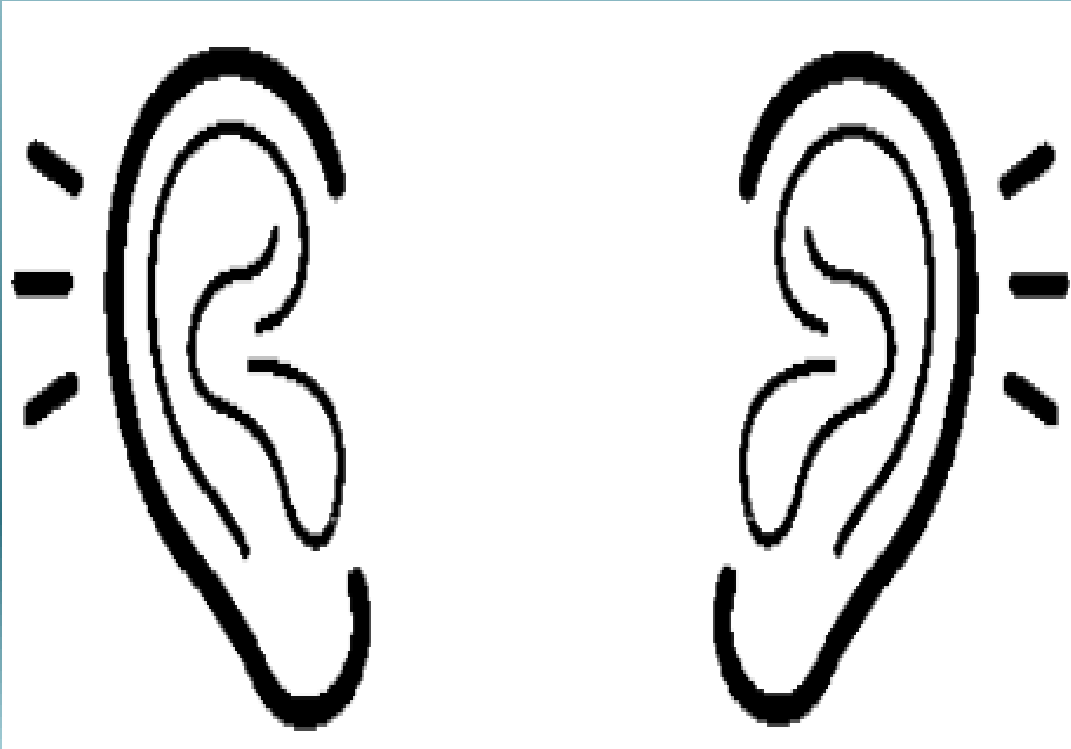
(¿Qué parte de la cara es?)



It's the **NOSE**

What part of the face is it?

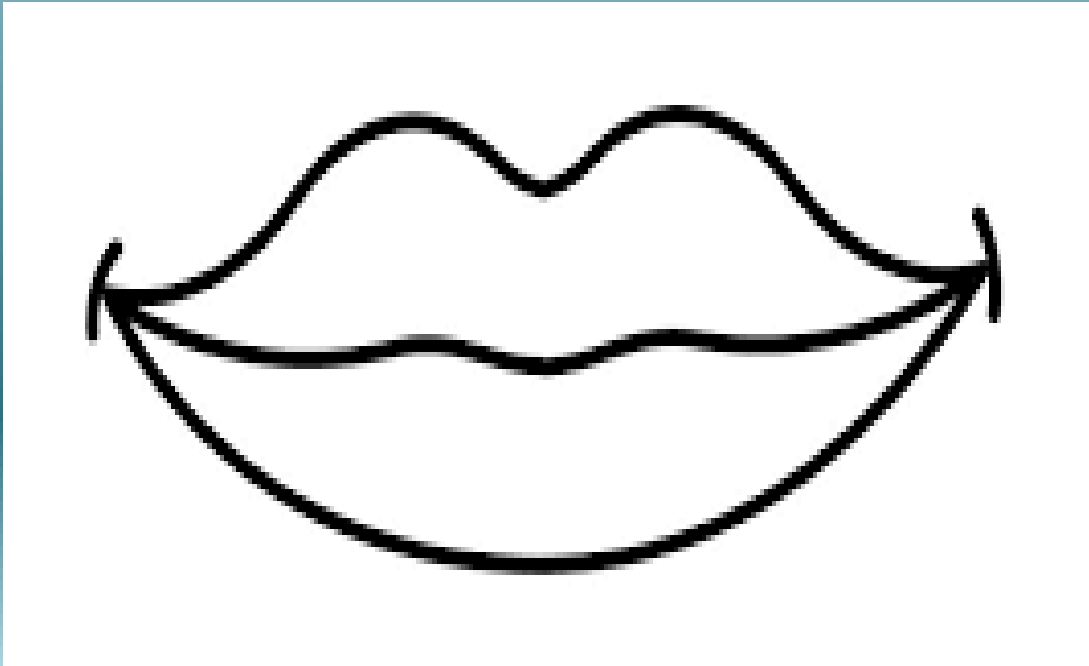
(¿Qué parte de la cara es?)



They are the **EARS**

What part of the face is it?

(¿Qué parte de la cara es?)



It's the **MOUTH**

HOMEWORK

Al terminar la tarea (HOMEWORK) debes enviarla a mi correo carolina.pinto@colegio-mansodevelasco.cl
o al celular +569 5387 8717



HOMEWORK / WEEK 19 / PREKINDER

NAME: _____ DATE: _____ / 08 / 2020

LOOK AT THE BEAUTIFUL MONSTER. READ THE SENTENCES AND CIRCLE THE  IF IT IS TRUE OR CIRCLE THE  IF IT IS FALSE.

(Mira al hermoso monstruo. Lee las oraciones y marca con un círculo el tick si la oración es verdadera o la X si la oración es falsa)



Its name is SAM

SAM IS **RED**



IT HAS 3 **EYES**



IT HAS 4 **MOUTH**



IT HAS 2 **EARS**



