

Equipo

Programa de Integración Escolar

Colegio José A. Manso De Velasco



Guías de Trabajo



Queridos estudiantes y familia que participa de estas actividades:

Es para nosotros el equipo de integración Escolar, un agrado poder semana a semana aportar con fichas de trabajo para reforzar contenidos vistos en el colegio. Estas actividades debes realizarlas con mucha paciencia, concentración, NO debes frustrarte si no entiendes alguna actividad o tarea solicitada, pídele a tutor que explique nuevamente, recuerda que lo importante es aprender, mejorar día a día.

Para empezar:

- Debes lavar bien lavadas tus manos
- Tener los materiales dispuestos en tu lugar de trabajo
- Tener fichas y cuadernos solo de lenguaje, evitar la distracción (juguetes, televisión)
- Al terminar cerrar tu cuaderno, dejar ordenado y lavar nuevamente tus manos.

Para seguir trabajo realizado pido enviar actividades al correo:

romina.elizondo@colegio-mansodevelasco.cl





PROFESIONAL	FONOAUDIÓLOGO David Meza		
Curso	PREKINDER	SEMANA 13	
Objetivo de la Actividad	<ul style="list-style-type: none">Reconocer el concepto sonido		
Recursos	GUIA, LAPICES, ESPEJO		

ACTIVIDAD

Los Sonidos





A través de nuestros oídos podemos captar la vibración en el aire que se produce cuando algo se mueve, esta vibración es el **sonido**.

Vamos hacer algo muy simple, junto a tus papás vas a buscar los elementos que están aquí y solamente vas a escuchar el **sonido** que producen





Ves como los elementos producen **sonidos** muy diferentes

Incluso los seres vivos producen **sonidos** muy diferentes

Puedes imitar los sonidos de estas conocidas mascotas



Equipo

Programa de Integración Escolar

Colegio José A. Manso De Velasco



Guías de Trabajo



Queridos estudiantes y familia que participa de estas actividades:

Es para nosotros el equipo de integración Escolar, un agrado poder semana a semana aportar con fichas de trabajo para reforzar contenidos vistos en el colegio. Estas actividades debes realizarlas con mucha paciencia, concentración, **NO** debes frustrarte si no entiendes alguna actividad o tarea solicitada, pídele a tu tutor que explique nuevamente, recuerda que lo importante es aprender, mejorar día a día.

Para empezar:

- Debes lavar bien tus manos
- Tener los materiales dispuestos en tu lugar de trabajo
- Tener fichas y cuadernos solo de matemáticas, evitar la distracción (juguetes, televisión)
- Al terminar cierra tu cuaderno, dejar ordenado y lavar nuevamente tus manos.

Para seguir trabajo realizado pido enviar actividades al correo:

romina.elizondo@colegio-mansodevelasco.cl



PROFESIONAL	FONOAUDIÓLOGO David Meza	
Curso	PREKINDER	SEMANA 13
Objetivo de la Actividad	<ul style="list-style-type: none"> Reconocer y elicitare concepto diferente. 	
Recursos	GUIA, LAPIZ DE MINA, GOMA Y LAPICES DE COLORES.	



Actividad

Concepto *diferente*





Es importante hacer constantemente (siempre en forma entretenida) ejercicios sobre el concepto **diferente**

Diferente




- Mira, estos dibujos son **diferentes**:




- Ahora cuál dibujo es el **diferente**; nómbralo y píntalo



- Ahora pinta los que **no** son iguales, o sea son **diferentes**



- Encierra en un círculo todos los elementos **diferentes**



De modo parecido, en los diferentes ámbitos de la vida diaria, se deben hacer actividades como las anteriores con elementos concretos (ej.: prendas de vestir, juguetes, muebles, etc.), siempre en forma entretenida estimulando la curiosidad y entusiasmo propio de los niños.

