



English worksheet pre k. Week 6

Muy buenos días estimado apoderado y estudiante. Bienvenidos a la sexta semana de trabajo. En esta ocasión, el trabajo en ingles estará enfocado Enel trabajo aplicado, ya que aprendimos los aspectos importantes en la clase anterior. Esta vez, quiero saber mas de ti y tu familia, primero dime cuantos años tienes y algo que ames:

1. Utilizando la carta que desarrollaron la semana anterior, y lo aprendido en cuanto a presentación personal, el estudiante debe ser capaz de dar su nombre y edad.
2. Una vez que terminen de practicar el saludo y la presentación un par de veces, pasaremos a un pequeño juego en el que el estudiante debe conocer dos palabras:

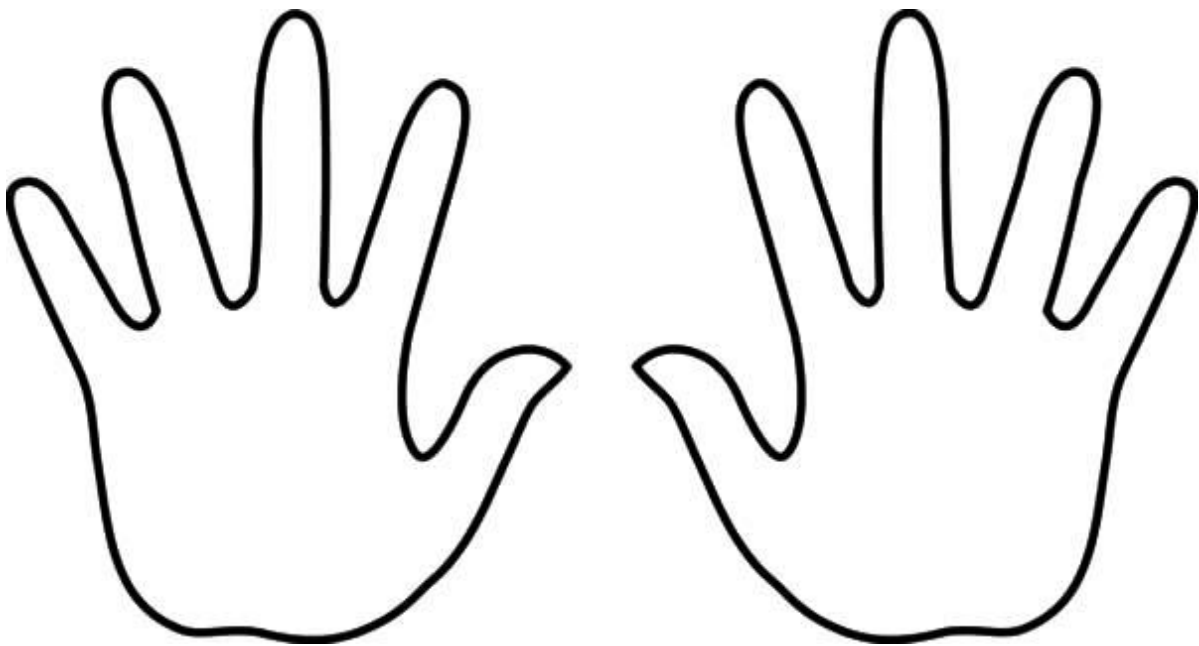
Dancing (bailar)

Freeze (congelar/detenerse)

Reproduzcan el siguiente video para jugar:





<https://www.youtube.com/watch?v=2UcZWXvgMZE>

3. Ahora, debes colorear la cantidad de dedos que representen tu edad






1) Para la siguiente actividad, necesitamos el siguiente vocabulario. ¿Los reconoces?

Vocabulary (Vocabulario)	Meaning (Significado)	Picture
Mom	Mamá	 Mom
Dad	Papá	 Dad
Brother	Hermano	 Brother
Sister	Hermana	 Sister



4. En el siguiente recuadro dibuja a tu familia. Recuerda incluir a todos, hasta las mascotas. Puedes seguir el ejemplo del recuadro

 <p>Mom Brother Sister</p>	<p>This is my family.</p> <p>This is my mom.</p> <p>This is my brother.</p> <p>This is my sister.</p>
---	---

INFORMACION PARA EL APODERADO.

LAS DUDAS, CONSULTAS Y ASISTENCIA, SE PIDE AL CORREO PAU.MB.BUSTOS@GMAIL.COM.
RESPONDERE A TODOS SUS COMENTARIOS SIN PROBLEMA, JUNTOS PODEMOS TRABAJAR CON EL ESTUDIANTE.

POR FAVOR ENVIAR RESULTADOS Y EVIDENCIA DEL TRABAJO AL CORREO CON EL NOMBRE Y CURSO DEL ESTUDIANTE.

ESPERO ESTEN BIEN, SEGUROS Y ALIMENTADOS.

SALUDOS, FUERZA Y ANIMO.

MISS PAU.