

GUÍA DE TRABAJO

PROFESIONALES NO DOCENTES



Guía 25

Semana 5 a 9 de OCTUBRE 2020

COLEGIO JOSÉ ANTONIO MANSO DE VELASCO



Introducción

Queridos (as) estudiantes y apoderados (as):

El equipo de profesionales no docentes del Colegio José A. Manso de Velasco ha preparado el siguiente material para fortalecer las distintas áreas de intervención de cada profesional según las necesidades educativas presentes en el curso.

Antes de comenzar a trabajar en este documento, es muy importante, dada la contingencia, seguir estas recomendaciones:

Para empezar:

- Debes lavar muy bien tus manos con agua y jabón.
- Tener tu guía, lápiz grafito, goma y lápices de colores dispuestos en tu lugar de trabajo.
- Evitar otras guías o cuadernos, y otros elementos distractores cerca de ti (juguetes, televisión encendida, etc.)
- Al terminar tu trabajo, cierra tu cuaderno, deja todo ordenado y guardado, y lava nuevamente tus manos muy bien con agua y jabón.

Puedes pedirle a tu apoderado que envíe fotos de tu trabajo a nuestro correo electrónico: equipo.pie@colegio-mansodevelasco.cl o al whatsapp de tu docente diferencial **Romina Elizondo**.

Un saludo muy cariñoso les envía el equipo de Profesionales No Docentes

David Meza – Fonoaudiólogo

Camila Olave – Psicóloga

Manuel Oteiza – Terapeuta Ocupacional


PROFESIONAL	FONOAUDIÓLOGO David Meza	
CURSO	KINDER	SEMANA 25
OBJETIVO DE LA ACTIVIDAD	<ul style="list-style-type: none"> • Reconocer la categoría animal, a través de actividades lúdicas • Manejar conceptos de espacio • Manejar concepto <i>igual</i> 	
RECURSOS	Guía y lápiz grafito	

Actividad

Animales

Junto a tus papás realizarás estas entretenidas actividades

1. Nombra todos los animales de la hoja
2. Solo dos animales tienen un igual; Cuáles son
3. Cuál es el animal que está bajo la vaca
4. Cuál es el animal que está arriba del pingüino.





¿Cuál es tu animal favorito?
Dibújalo a continuación

PROFESIONAL	PSICÓLOGA Camila Olave A.	
CURSO	KINDER	SEMANA 25
OBJETIVO DE LA ACTIVIDAD	<ul style="list-style-type: none">• Potenciación de funciones creativas.• Ejercitación de concentración sostenida.	
RECURSOS	Guía y lápices de colores.	




ACTIVIDAD

El día de hoy vamos a trabajar con nuestras habilidades creativas, así que es importante que antes de comenzar estés en un lugar tranquilo y silencioso para lograr llevar a cabo este pequeño juego.

INSTRUCCIONES

En la próxima página tu misión será:

- **OBSERVAR** los huevos de pascua que al conejo se le cayeron.
- **COLOREAR** los huevos de pascua que son **IGUALES**



¡LO LOGRASTE!

¡TRABAJO TERMINADO!

ESPERO QUE TE HAYAS DIVERTIDO

NOS VEMOS EN LA PRÓXIMA

PROFESIONAL	TERAPEUTA OCUPACIONAL Manuel Oteiza	
CURSO	KINDER	SEMANA 25
OBJETIVO DE LA ACTIVIDAD	<ul style="list-style-type: none"> - Mejorar coordinación manual bilateral - Desarrollo del control inhibitorio - Lograr postura ergonómica en mobiliario de trabajo 	
RECURSOS	Palos de helado (10 - 15), t�mpera o plumones, l�piz y scotch	

Lee las instrucciones de abajo y

¡A TRABAJAR!

- **JUNTA** los palos de helado peg ndolos con scotch.
- Cuando est n juntos, **HAZ** un dibujo simple en la parte que no tiene el scotch (fruta, animal, etc)
- **P NTALO** con t mpera o plumones
- **ESPERA** 10 minutos para secarlo
- **RETIRA** el scotch
- **DESARMA** y **ARMA** tus puzzles.
- Para **FINALIZAR** fotograf a tu trabajo

Ejemplo:



➤ Evaluar:

- **Logrado: realiza 100% de la actividad**
- **Medianamente logrado: realiza 50 % de la actividad**
- **No logrado: no realiza la actividad 0%**