



Colegio Manso  
Velasco  
CORMUN RANCAGUA

# RETROALIMENTACIÓN

*Evaluación formativa n° 2*

**SEMANA 16°**

*LUNES 27 AL VIERNES 31 DE JULIO*

# KÍNDER

*X IMENA GONZÁLEZ TABILO- EDUCADORA DE PÁRVULOS*



# Saludos

*HOLA NIÑOS Y NIÑAS COMO ESTÁN ESPERO QUE SE ENCUENTREN BIEN JUNTO A SU FAMILIA, A CONTINUACIÓN REALIZAREMOS UNA SERIE DE ACTIVIDADES PARA MEJORAR LOS APRENDIZAJES DE LA SEGUNDA EVALUACIÓN FORMATIVA.*



# NIÑOS Y NIÑAS

QUIERO FELICITARLOS POR HABER RESPONDIDO A LA EVALUACIÓN FORMATIVA Y POR HABER LOGRADO LA MAYORÍA DE LOS APRENDIZAJES, Y LOS QUE NO FUERON TOTALMENTE ADQUIRIDOS LOS REFORZAREMOS MEDIANTE ESTE PPT, QUE HE PREPARADO PARA USTEDES, DONDE SE TRABAJARÁN DISTINTOS CONCEPTOS, EN UNA PÁGINA APARECE LA PREGUNTA Y EN LA PÁGINA SIGUIENTE ESTARÁ LA RESPUESTA DE ÉSTA, SI SE EQUIVOCAN NO IMPORTA "EL ERROR ES PARTE DEL APRENDIZAJE". ES IMPORTANTE IR PREGUNTANDO CONTINUAMENTE ¿CUÁL CREES QUE ES LA RESPUESTA CORRECTA?, ADEMÁS DEBEMOS REFORZAR SIEMPRE CON FRASES COMO POR EJ: ¡QUÉ BIEN LO HICISTE! ¡HAS MEJORADO MUCHO! ¡LO HICISTE MUY BIEN!, SI SE EQUIVOCA ¡NO IMPORTA LO HAREMOS DE NUEVO!.



# ¿QUÉ REFORZAREMOS?

- **Lenguaje verbal: sinónimos –antónimos**  
**OA 5 Comunicar oralmente temas de su interés, empleando un vocabulario variado e incorporando palabras nuevas y pertinentes a la distintas situaciones comunicativas.**
- **Pensamiento matemático: Orientación espacial (lateralidad)**  
**OA 3 Comunicar la posición de objetos y personas respecto de un punto u objeto de referencia, empleando conceptos de ubicación (dentro/fuera; encima/debajo/entre; al frente de/detrás de); distancia (cerca/lejos) y dirección (adelante/atrás/hacia el lado), en situaciones lúdicas**

**ÉXITO**



# LENGUAJE VERBAL

## INCREMENTO DE VOCABULARIO

### Sinónimos y Antónimos



shutterstock.com • 113728453




**Link Para REFORZAR Sinónimos y Antónimos :**  
<https://www.youtube.com/watch?v=148UXakrNpA>

# ANTÓNIMOS

Antónimos lo opuesto

- Palabras con significado opuesto.
- Ejemplos: Lindo – feo, rapido - lento



CONTENTO Y




# EJEMPLOS



@actBio

Imágenes Educativas.com

# alto




<http://www.imageneseducativas.com>

<http://www.imageneseducativas.com>

@actBio

Imágenes Educativas.com

# bajo




<http://www.imageneseducativas.com>

@actBio

Imágenes Educativas.com

# feliz



<http://www.imageneseducativas.com>

<http://www.imageneseducativas.com>

@actBio

Imágenes Educativas.com

# triste

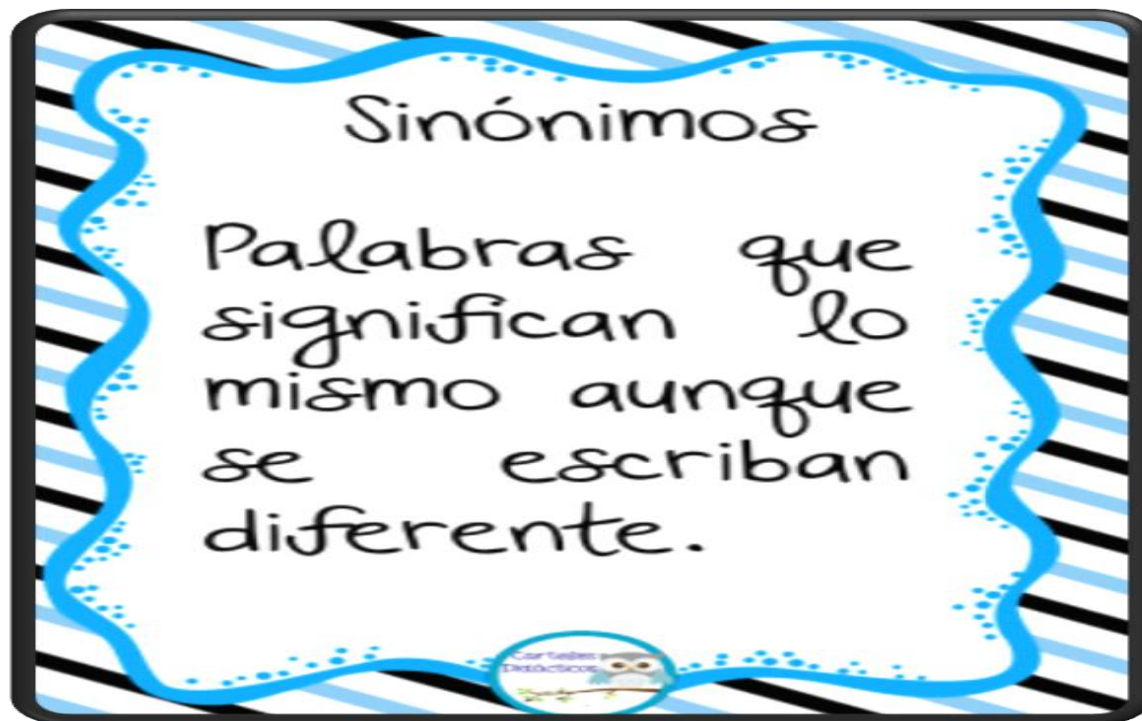



<http://www.imageneseducativas.com>



# SINÓNIMOS

Sinónimos lo mismo o igual



**ROPERO**



**GUARDARROPA**

# Ejemplos

**EXAMEN**



**PRUEBA**

**BALÓN**



**PELOTA**

# EJEMPLOS

**OLLA**



**CACEROLA**

- ***A CONTINUACIÓN VERMOS LO QUE APRENDISTE CON LA INTRODUCCIÓN ANTERIOR***

**Vamos a poner a prueba tus conocimientos con un cuestionario**





RECUERDA : Pedir ayuda a un adulto



# ¿ CUÁL ES EL ANTÓNIMO DE ALTO?

CRECIDO

Bajo

ESPIGADO



# RESPUESTA CORRECTA

**BAJO**



¿ CUÁL ES EL ANTÓNIMO DE TRISTE ?

**AFLIJIDO**

**ALEGRE**

**APAGADO**





RESPUESTA CORRECTA

ALEGRE



# CUÁL ES EL SINÓNIMO DE MATRIMONIO ?

**DANZA**

**BAILE**

**BODA**



RESPUESTA CORRECTA

**BODA**



# ¿CUÁL ES EL SINÓNIMO DE RÁPIDO?

**LENTO**

**DESPACIO**

**VELOZ**

**rápido**



# RESPUESTA CORRECTA

**VELOZ**



# ACTIVIDAD

- NIÑOS Y NIÑAS ESPERO QUE ESTÉN BIEN , AHORA CON LA AYUDA DE UN ADULTO DIBUJA O PEGA EJEMPLOS DE DOS SINÓNIMOS Y DOS ANTÓNIMOS, Y ENVÍAME UNA FOTO.



# PENSAMIENTO MATEMÁTICO



# ¿Qué es la Orientación espacial?

**La orientación espacial, es una habilidad natural en los seres vivos que permite conocer y determinar la posición del propio cuerpo en relación al espacio.**



LINK para REFORZAR la derecha e izquierda:  
<https://www.youtube.com/watch?v=1nFaCkW2JBA>

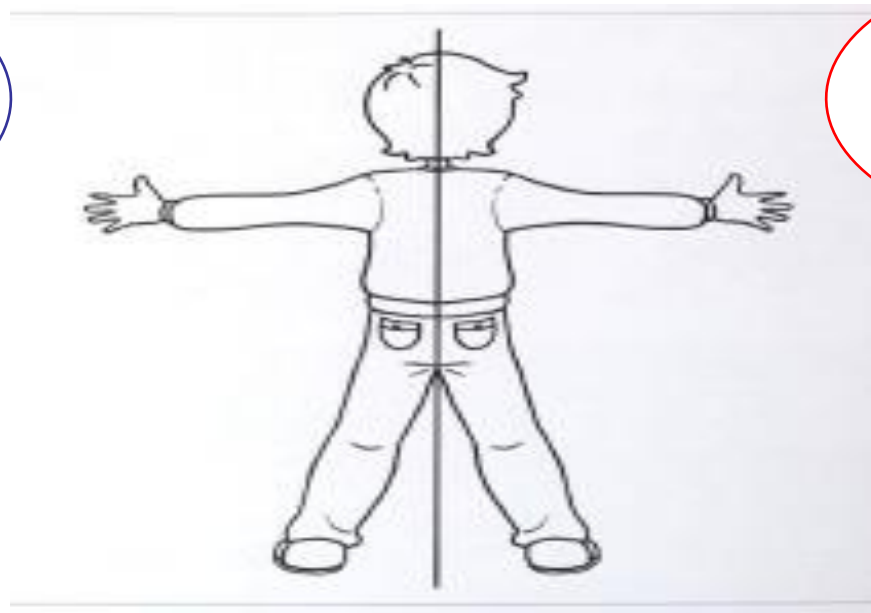




# lateralidad (izquierda –derecha)

**Explicada de forma sencilla, la lateralidad es la preferencia que todos tenemos por utilizar una parte de nuestro cuerpo.**

IZQUIERDA



DERECHA



¿Según la imagen que objetos se encuentran a la derecha de la niña?



# RESPUESTA CORRECTA



¿Según la imagen que objetos se encuentran a la izquierda de la niña?



# RESPUESTA CORRECTA



# ACTIVIDAD

- **Niños y Niñas:**

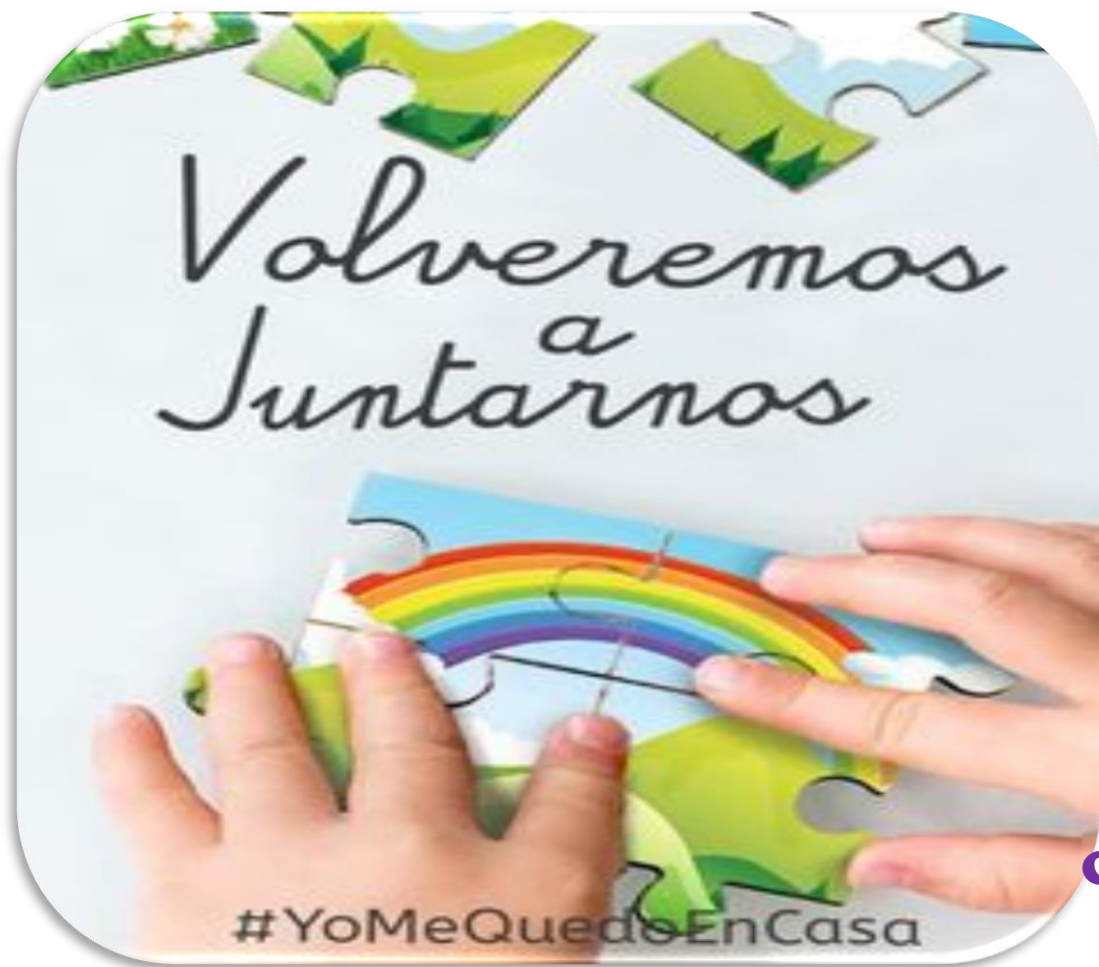
**Los invito a jugar al twister, este juego es muy entretenido y podrás entender con mayor facilidad la lateralidad(izquierda- derecha), para jugar deberás elaborarlo junto a un adulto, es ¡muy entretenido! Para esto debes tener los siguientes materiales: cartón, tijeras, pegamento, cartulinas o témperas, plumones y hojas en blanco. Te deio un link para que lo puedas realizar junto a tú familia. Y envíame una foto**



**Link** <https://www.youtube.com/watch?v=aKbAuKOLUUI>.

*"En cada tarea hay algo de diversión. Si encuentras ese algo, el trabajo te resultará un juego"*





**Con cariño TIA XIMENA**

