



*Colegio Manso
Velasco*
CORMUN RANCAGUA

Guías y Actividades Segundo Nivel de Transición



Apoderados:

El siguiente documento incluye actividades del texto escolar, las cuales **NO deben ser impresas**, ya que cada estudiante cuenta con su libro y allí deben ser desarrolladas. Los títulos de las actividades irán destacados en color amarillo, para que usted pueda guiarse.

*Ximena González Tabilo
Ed. de Párvulo
Lic. En Educación
gonzaleztabiloxime@gmail.com*



Actividad del Texto Escolar "NT2"

LENGUAJE VERBAL	
Curso: Kínder	Fecha: 30/03/2020
Educadora: Ximena González Tabilo	
Objetivo de Aprendizaje: n°8 Representar gráficamente algunas letras, palabras significativas y mensajes simples legibles, utilizando diferentes recursos u soportes en situaciones auténticas.	
Habilidades: Representar	
Instrucciones: Pág. 3: Dibuja, pinta completa la actividad escribiendo tu nombre, apellido, tu fortaleza, habilidades,	

¡Así soy yo!

NOMBRE

APELLIDO

FORTALEZA, HABILIDAD O DESAFÍO

FOTO O DIBUJO

HUELLA

FIRMA


Actividad del Texto Escolar "NT2"

Pensamiento matemático	
Curso: Kínder	Fecha: 30/03/2020
Educadora: Ximena González Tabilo	
Objetivo de Aprendizaje: n°6 Emplear los números para contar, identificar y comparar cantidades hasta el 20 e indicar orden y posición de algunos elementos situaciones cotidianos y juegos	
Habilidades: Descubrir	
Instrucciones: Pág. 6: Dibuja los miembros de tu familia, luego pégalos en la recta numérica, cuenta cuantos integrantes hay en cada categoría y escribe el número que le corresponde.	

¿Cómo es mi familia?



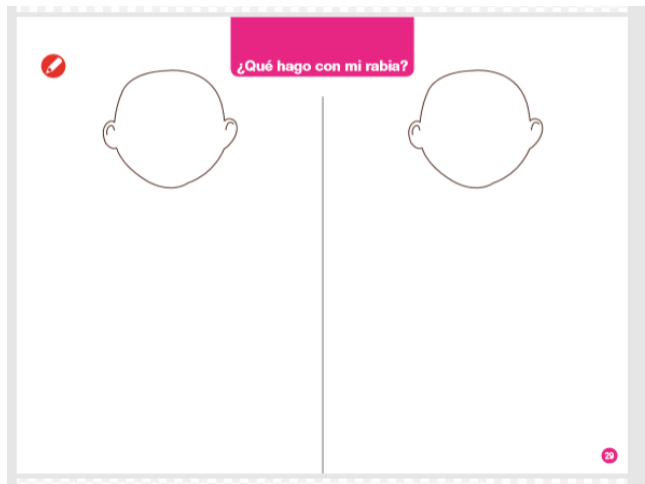
*Colegio Manso
Velasco*
CORMUN RANCAGUA





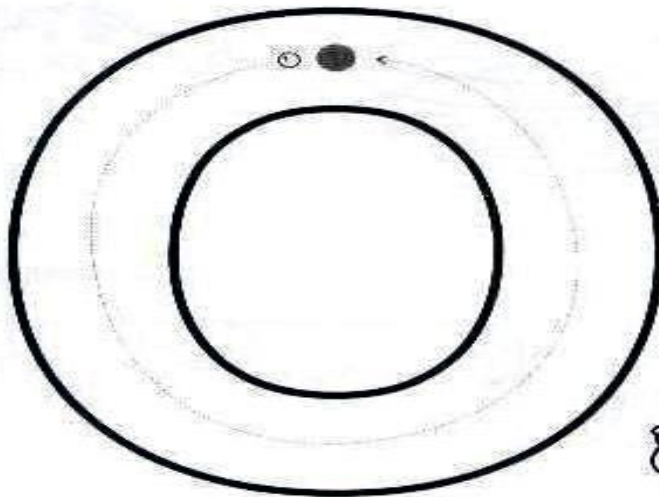
Actividad del Texto Escolar "NT2"

Lenguajes artísticos	
Curso: Kínder	Fecha: 30/03/2020
Educadora: Ximena González Tabilo	
Objetivo de Aprendizaje: n°7 Representar a través del dibujo, sus ideas e intereses, incorporando detalles alas figuras humanas	
Habilidades: Descubrir - Representar	
Instrucciones: Pág. 29: Dibuja la figura humana completa, incluyendo detalles como pestañas, cejas, nariz, etc., además de expresión de emociones (enojado/contento)	





Nombre alumno:	
Curso: Kínder	Fecha:
Educadora: Ximena González Tabilo	
Objetivo de Aprendizaje: n° 7 Reconocer palabras que se encuentran en diversos soportes asociando algunos fonemas a sus correspondientes grafemas	
Habilidades: Graficar	
Instrucciones: Recorre varias veces la vocal O, luego rellena con O de un libro o revista, pinta figura del oso. Luego lee con la ayuda de un adulto la frase y encierra la vocal O que encuentres, grafica la vocal.	



**CHOLO ES UN OSO HOSCO CON
PONCHO, GORRO Y OCHO GLOBOS
ROJOS.**

• DELINEA Y COMPLETA CADA RENGLÓN.







Nombre alumno:	
Curso: Kínder	Fecha:
Educadora: Ximena González Tabilo	
Objetivo de Aprendizaje: n°6 Emplear los números, para contar identificar, cuantificar	
Habilidades: Graficar	
Instrucciones: Graficar, repasar, colorear 7 dedos, dibujar, rodear el número 7 según corresponda.	

Números del 1 al 10

Haz el trazo del número 7




Colorea 7



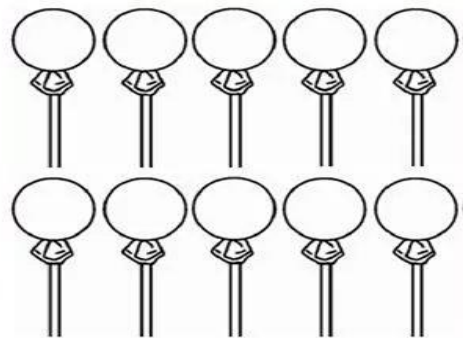
Dibuja 7 objetos



Rodea el número 7



Colorea 7 paletas





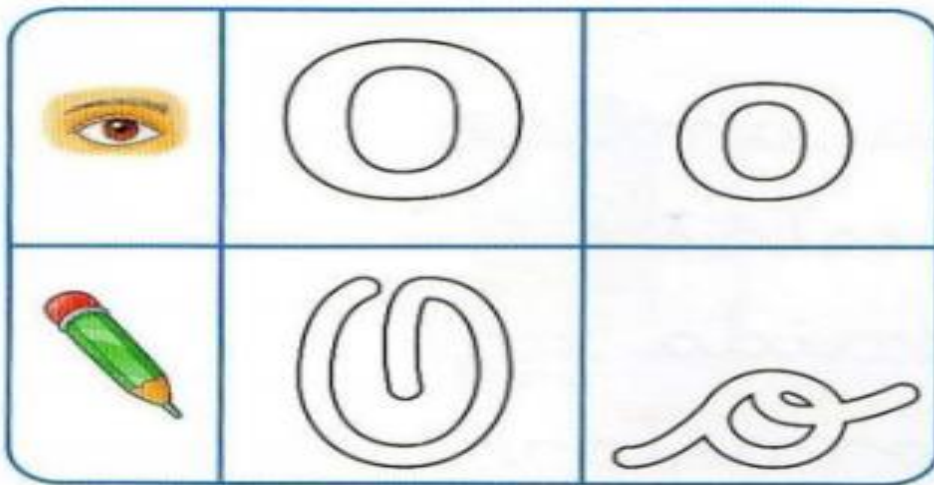
Nombre alumno:	
Curso: Kínder	Fecha:
Educadora: Ximena González Tabilo	
Objetivo de Aprendizaje: n° 7 Reconocer palabras que se encuentran en diversos soportes asociando algunos fonemas a sus correspondientes grafemas	
Habilidades: Graficar- Reconocer	
Instrucciones: Pinta la o mayúscula de color rojo y la minúscula de color azul, grafica, señala marcando con una x si es consonante o vocal, cuenta la sílabas y maraca el número que corresponde, dibuja 3 objetos que comiencen con la vocal o copia su nombre. luego encierra en una cuerda.	

	consonante <input type="checkbox"/> vocal <input type="checkbox"/>						
<p>¿Cuántas sílabas?</p> <p>①②③④ ①②③④ ①②③④</p> <p>Dibuja 3 cosas que incien con Oo y escribe sus nombres</p> <table border="1"><tr><td> </td><td> </td><td> </td></tr><tr><td> </td><td> </td><td> </td></tr></table>							<p>Busca la letra Oo</p> <p>q ñ O b @ z é e O o o</p>



**Colegio Manso
Velasco**
CORMUN RANCAGUA


Nombre alumno:	
Curso: Kínder	Fecha:
Educadora: Ximena González Tabilo	
Objetivo de Aprendizaje: n° 7 Reconocer palabras que se encuentran en diversos soportes asociando algunos fonemas a sus correspondientes grafemas	
Habilidades: Graficar- Reconocer	
Instrucciones: Pinta y nombra la O mayúscula de color rojo y la minúscula de color azul, dibuja objetos con sonido inicial O	





**Colegio Manso
Velasco**
CORMUN RANCAGUA








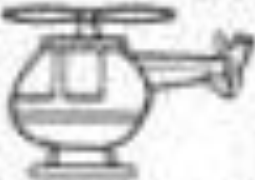



Nombre alumno:	
Curso: Kínder	Fecha:
Educadora: Ximena González Tabilo	
Objetivo de Aprendizaje: : n°5 Representar plásticamente emociones, ideas e intereses, a través de líneas, formas, colores, texturas, con recursos y soportes en plano y volumen.	
Habilidades: Representar	
Instrucciones: Rellena la figura con lo que tu prefieras respetando el contorno.	





Nombre alumno:	
Curso: Kínder	Fecha:
Educadora: Ximena González Tabilo	
Objetivo de Aprendizaje: n°7 Reconocer la importancia del servicio que prestan algunas organizaciones, tales como los medios de transporte	
Habilidades: Reconocer	
Instrucciones: Nombra los medios de transporte, pinta, recorta y pega, identificando y clasificándolos si son marítimo, aéreo o terrestre.	

Put the pictures in the correct box.



**Colegio Manso
Velasco**
CORMUN RANCAGUA

Nombre alumno:

Curso: Kínder

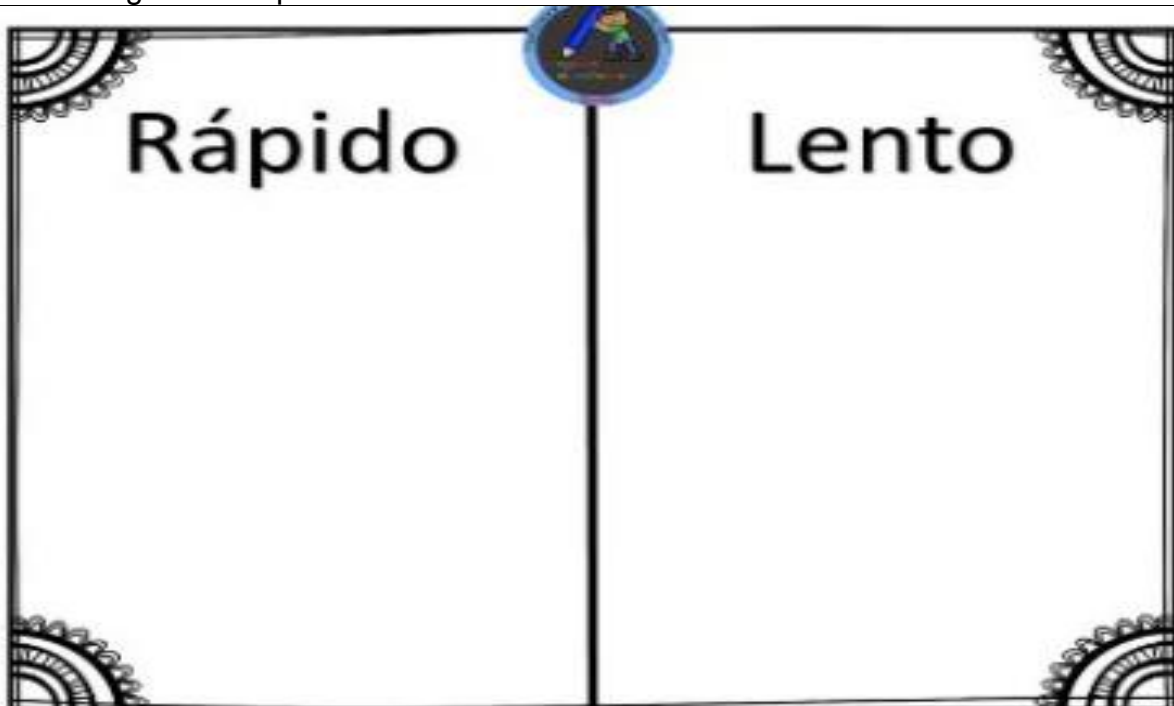
Fecha:

Educadora: Ximena González Tabilo



Objetivo de Aprendizaje: n°5 Orientarse temporalmente en situaciones cotidianas, empleando nociones de secuencia rápido/lento

Habilidades: Clasificar

Instrucciones: Nombra y colorea las imágenes, luego clasifícalas en rápido y lento según corresponda



Imágenes
Educativas.com




<http://www.imageneseducativas.com>



**Colegio Manso
Velasco**
CORMUN RANCAGUA

Nombre alumno:	
Curso: Kínder	Fecha:
Educadora: Ximena González Tabilo	
Objetivo de Aprendizaje: n°5 Representar plásticamente emociones, ideas e intereses a través de formas, colores y texturas en plano y volumen	
Habilidades: Rellenar- Representar	
Instrucciones: Rellenar la imagen, utilizando la técnica del rasgado de papel, respetando el contorno del mismo	






**Colegio Manso
Velasco**
CORMUN RANCAGUA

Nombre alumno:	
Curso: Kínder	Fecha:
Educadora: Ximena González Tabilo	
Objetivo de Aprendizaje: n°6 Comprender contenidos explícitos de textos literarios, a partir de la escucha atenta, describiendo información y realizando progresivamente inferencias y predicciones	
Habilidades: Comprender	
Instrucciones: Lee la frase con ayuda de un adulto, busca y pinta la imagen que corresponde a las instrucciones	

Lee la frase y busca la imagen y pinta siguiendo las instrucciones.

- El gorro del oso es rojo.
- El coche del niño es azul.
- La cebra tiene rayas negras.
- La puerta de la casa es marrón.





**Colegio Manso
Velasco**
CORMUN RANCAGUA

Nombre alumno:	
Curso: Kínder	Fecha:
Educadora: Ximena González Tabilo	
Objetivo de Aprendizaje: 8 Representar gráficamente algunos trazos, letras y palabras significativas y mensajes simples legibles	
Habilidades: Representar	
Instrucciones: con la ayuda de un adulto copia tu nombre con apellido en el cielo, pasto tierra , según corresponda una cada día	

1	

2	

3	

4	