



## Inglés

### Miss Carolina Pinto

Semana 33		Clase	
<b>Curso</b>	Kinder	16	Semana 33 del 30-11 al 04-12
<b>OA</b>	1.- Comprender textos acompañados por imágenes, leídos por un adulto o en formato audiovisual, muy breves y simples, con un patrón que se repite, como: - Rimas y chants (nursery rhymes) - Canciones. 6.- Seguir una lectura guiada con apoyo de imágenes, como etiquetas, rimas, chants, frases descriptivas, identificando: - Palabras conocidas y familiares - Vocabulario aprendido.		
<b>Objetivo de la clase</b>	Practicar vocabulario sobre partes de la casa y sobre la familia		
<b>Actitudinal</b>	Manifiestar una actitud positiva frente a sí mismo y sus capacidades para aprender un nuevo idioma.		
<b>Contenidos</b>	Partes de la casa/miembros de la familia		
<b>Recursos</b>	Presentación ppt, cuaderno, goma de borrar, lápiz grafito, video, internet y dispositivo para conexión		
<b>Entrega de material</b>	Hasta el lunes 7 de diciembre		

## NORMAS DE LA CLASE

- BUSCAR UN LUGAR TRANQUILO
- TENER TODOS MATERIALES A MANO
- MANTENER SILENCIADO EL MICRÓFONO
- PEDIR LA PALABRA PARA OPINAR.
- ESPERAR TU TURNO PARA PARTICIPAR.
- USO DEL CHAT SÓLO CONSULTAS DE LA CLASE.
- **RESPETARNOS** Y ESCUCHARNOS.



# Learning path for today's class



To check  
the  
ENTRANCE  
TICKET

To watch,  
listen and  
repeat  
vocabulary  
about some  
parts of the  
house

To practice  
vocabulary  
about parts of  
the house and  
members of  
the family  
through  
different  
activities

To answer  
the EXIT  
TICKET

**NEXT  
CLASS**



# Objective:

Practicar vocabulario sobre partes de la casa y sobre la familia





# ENTRANCE TICKET

## INSTRUCTIONS

**MATCH THE SENTENCES WITH THE CORRECT PICTURE.**

(Une las oraciones con la imagen correcta)



# Where is the... in the house?

The daddy is in  
the **KITCHEN**


The mommy is in  
the **BEDROOM**

The sister is in  
the **LIVING ROOM**





# PARTS OF THE HOUSE



Let's practice the vocabulary about  
parts of the house



**What part of the house is it?**

**It's the KITCHEN**



**It's the BEDROOM**



It's the **BATHROOM**

It's the **BEDROOM**




**What part of the house is it?**





It's the **KITCHEN**

It's the **BATHROOM**



**What part of the house is it?**



**What part of the house is it?**

**It's the BEDROOM**






**It's the LIVING ROOM**



Match the parts of the house with  
the correct shark



# Baby shark is in theBEDROOM





# Grandpa shark is in the BATHROOM







# Mommy shark is in the LIVING ROOM



# Daddy shark is in the KITCHEN



# EXIT TICKET

Al terminar la tarea (EL TICKET DE SALIDA) debes enviarla a mi correo [carolina.pinto@colegio-mansodevelasco.cl](mailto:carolina.pinto@colegio-mansodevelasco.cl) o al celular +569 5387 8717

## INSTRUCTIONS

**LISTEN TO THE AUDIO AND MOVE THE PARTS OF THE HOUSE.**

(Escucha el audio y mueve las partes de la casa)

AGREGA EN ESTA DIAPOSITIVA TU NOMBRE

EXIT TICKET / WEEK 33 / KINDER



NAME: \_\_\_\_\_ DATE: \_\_\_\_\_ / 12 / 2020



