



INGLÉS

MISS CAROLINA PINTO V.

GUÍA DE TRABAJO

| Semana | 16 | Clase | |
|--------------------------------|--|-------|---------------------------------|
| CURSO | KINDER | 4 | SEMANA 16 DEL 27-07 AL 31-07 |
| OBJETIVO DE APRENDIZAJE | OA 8.- Seguir la lectura de palabras aisladas o frases con patrones repetidos, y aplicar estrategias para apoyar la comprensión, por ejemplo: - Relacionar el texto con las imágenes que lo acompañan - dibujar de acuerdo a lo leído. | | |
| OBJETIVO DE LA CLASE | Reconocer algunas prendas de vestir y recordar algunos colores. | | |
| OBJETIVO ACTITUDINAL | Demostrar curiosidad e interés por el aprendizaje de otro idioma. | | |
| CONTENIDOS | Prendas de vestir y colores | | |
| RECURSOS | LÁPICES DE COLORES, LÁPIZ GRAFITO, GOMA, GUÍA Y VIDEO | | |
| ENTREGA DE LA CLASE | HASTA EL VIERNES 31 DE JULIO | | |

HELLO! 😊

Hoy vamos a aprender vocabulario sobre algunas prendas de vestir y repasaremos algunos colores.

Primero, verás prendas de vestir con su nombre y algunos colores en inglés.

Luego, identificarás el color y pintarás la ropa según el color dado. También, podrás dibujar tu ropa favorita.

Después, remarcarás algunas palabras sobre prendas de vestir.

Finalmente, deberás desarrollar la tarea (HOMEWORK) en donde debes recortar y pegar las prendas de vestir solicitadas.

 **ATENOS**/SE CAMBIÓ EL NÚMERO DE WHATSAPP PARA PODER RETROALIMENTAR Y APOYARTE DE FORMA MÁS RÁPIDA. **+569 53878717**





ENGLISH WORKSHEET KINDER A

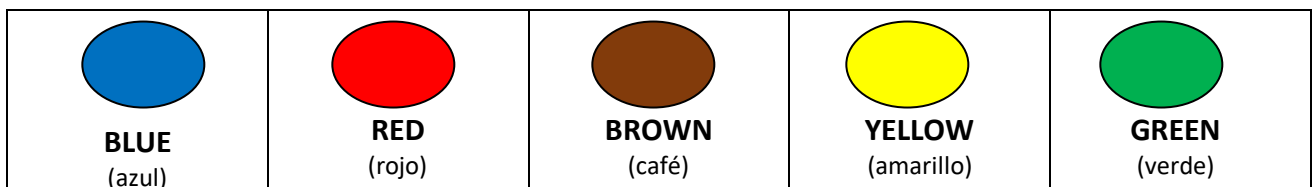
NAME _____ DATE _____ / 07 / 2020

Hoy aprenderemos sobre algunas prendas de vestir y repasaremos algunos colores.
Iremos avanzando logrando aprender con tu entusiasmo y mi apoyo.

CLOTHES



COLORS



SI QUIERES PROFUNDIZAR ESTE CONTENIDO INGRESA AL SIGUIENTE LINK

https://www.youtube.com/watch?v=EokLY_iOMeU

I.- READ AND FOLLOW THE INSTRUCTIONS TO COLOR THE CLOTHES.

(Lee y sigue las instrucciones para pintar la ropa)

| | | |
|--|---|--|
|  <p>THE SHIRT IS BLUE</p> |  <p>THE SCARF IS GREEN</p> |  <p>THE SHOES ARE BROWN</p> |
|--|---|--|

II.- DRAW YOUR FAVORITE 2 PIECES OF CLOTHES.

(Dibuja tus dos prendas de vestir favoritas)

| | |
|--|--|
| | |
|--|--|

III.- TRACE THE FOLLOWING CLOTHES WORDS.

(Remarca las siguientes palabras sobre prendas de vestir)

| |
|-------------------|
| shirt shirt shirt |
| coat coat coat |
| shoes shoes shoes |
| socks socks socks |



HOMEWORK (TAREA) WEEK 16

NAME _____ DATE ____/07/2020









GRADE: KINDER A

IV.- CUT AND PASTE THE FOLLOWING.

(Recorta y pega lo siguiente:)

| A COAT | A PAIR OF JEANS | A PAIR OF SOCKS |
|--------|-----------------|-----------------|
| | | |

AHORA AUTOEVALÚA TU TRABAJO PINTANDO LA CARITA QUE CREAS CORRECTA

- 1.- FUÍ CAPAZ DE RECONOCER ALGUNAS PRENDAS DE VESTIR Y RECORDAR COLORES →  
- 2.- PUDÉ DESARROLLAR LOS EJERCICIOS SIN DIFICULTAD →  
- 3.- TERMINÉ LA TAREA →  
- 4.- ENVIARÉ MIS EJERCICIOS Y TAREA PARA VER MI AVANCE →  

SOLO DEBES ENVIAR UNA FOTO DE LA GUÍA (WORKSHEET) Y TAREA (HOMEWORK) al siguiente correo carolina.pinto@colegio-mansodevelasco.cl o al WhatsApp del nuevo celular **exclusivo para la asignatura**

de inglés del colegio desde prebásica a 4°básico **+569 53878717**

