



INGLÉS

MISS CAROLINA PINTO V.

GUÍA DE TRABAJO

Semana	12	Clase	
CURSO	KINDER	2	SEMANA 12 DEL 22 AL 26 DE JUNIO
OBJETIVO DE APRENDIZAJE	h.- Expresión escrita copiando o trazando modelos. 2.- Comprender textos orales acompañados de imágenes o gestos, relacionados con temas familiares y del entorno cercano, que contengan las siguientes funciones: Expresar cantidades hasta cinco.		
OBJETIVO DE LA CLASE	Evaluar los números del 1 al 5 de forma oral en inglés de memoria a través de la grabación de un video en casa.		
OBJETIVO ACTITUDINAL	Demostrar curiosidad e interés por el aprendizaje de otro idioma.		
CONTENIDOS	VOCABULARIO SOBRE NÚMEROS DEL 1 AL 5		
RECURSOS	LÁPICES DE COLORES, LÁPIZ GRAFITO, GOMA, TIJERAS, GUÍA Y VIDEO		
ENTREGA DE LA CLASE	HASTA VIERNES 26		

HELLO! I AM MISS CAROLINA YOUR NEW ENGLISH TEACHER 😊

Hoy vamos a **repasar el vocabulario sobre los números del 1 al 5** por lo que en esta clase trabajaremos **distintos tipos de actividades**.

Partiremos viendo el video de la semana pasada y repetiremos las palabras que escuchamos sobre la familia.

Luego, uniremos el número con la palabra en inglés de los números del 1 al 5.

Finalmente, grabarás un video sobre la canción de los números del 1 al 5 para ver tu avance.



GUÍA DE INGLÉS KINDER A
Semana 12 / Lunes 22-06 al viernes 26-06

THE NUMBERS

I.- Practica la canción sobre los números del 1 al 5.

(Practice the number song from 1 to 5)

https://www.youtube.com/watch?v=u3L5Tk8_74c

II.- Une el número con la palabra en inglés usando distintos colores.

(Match the numbers with the words in English using different colors)

1

THREE

2

FIVE

3

ONE

4



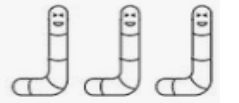


FOUR

5

TWO

III.- Cuenta las imágenes y escribe el número como el ejemplo.

(Count the images and write the number as in the example)

	
	
	3
	
	



HOMework (TAREA) SEMANA 12

NAME: _____

DATE: _____

GRADE: **KINDER A**

Hoy evaluaremos si aprendiste a decir correctamente los números del 1 al 5 en inglés y por supuesto de memoria. Después, seguiremos avanzando logrando aprender con tu entusiasmo y mi apoyo.

IV.- Canta la canción de la actividad número 1 de memoria en inglés mostrando la cantidad con tus dedos y pide a tu apoderado que te grabe y me envíe el video.

(Sing the song from activity number 1 in English showing your fingers and ask one person from your family to record you and send me the video)

AHORA AUTOEVALUA TU TRABAJO DE RETROALIMENTACIÓN **MARCANDO CON UNA X SOBRE EL SÍ O NO**

1.- FUI CAPAZ DE REALIZAR LA GUÍA	SÍ	NO
2.- TERMINÉ LA GUÍA	SÍ	NO
3.- COMPRENDÍ Y PRONUNCIE CORRECTAMENTE LOS NÚMEROS DEL 1 AL 5	SÍ	NO
4.- TERMINÉ LA TAREA	SÍ	NO
5.- ENVIARÉ MI TAREA PARA VER MI AVANCE	SÍ	NO

Esta tarea deberás enviarla a mi correo si es que puedes: carolina.pinto@colegio-mansodevelasco.cl o puedes también enviar una foto con tu nombre y curso al número de whatsapp +569 37309042

SEE YOU LATER!

