



Ciencias Naturales Kínder 2020
Alejandra Blaessinger Z.

Semana	17	Clase 17	Unidad "Aprendamos a Reciclar"
Curso	Kínder		
OA 11	Identificar las condiciones que caracterizan los ambientes saludables, tales como: aire y agua limpia, combustión natural, reciclaje, reutilización y reducción de basura, tomando conciencia progresiva de cómo estas contribuyen a su salud.		
Objetivo de la Clase	Contribuir a la preservación del Medio Ambiente, afianzando la cultura del reciclaje.		
Objetivo Actitudinal	Manifiestar un estilo de trabajo riguroso y perseverante para lograr los aprendizajes de la asignatura.		
Objetivo Conceptual	Reciclaje.		
Recursos	Celular o computador, cuaderno, lápices de colores. https://youtu.be/u-WwWuUh1jw La regla de las 3 R (Reduce, Reutiliza y Recicla)		
Fecha de Retorno	07 de agosto 2020.		

Queridos Niños y familia un saludo cordial para todos ustedes, recordarles que el envío de material es semanal, y que al término de semana será revisado. (viernes 03 de Julio 2020). Además, organizar los tiempos de trabajos para que no sea tan extenso, recordarles mandar las tareas realizadas de todas las materias que se envían, esta semana seguimos con este aprendizaje a distancia o remoto.

Preparados para aprender y disfrutar ...

Hoy trabajaremos en: Conocer la importancia del reciclaje en la vida diaria.

Activen sus conocimientos previos observando el video en el siguiente link:

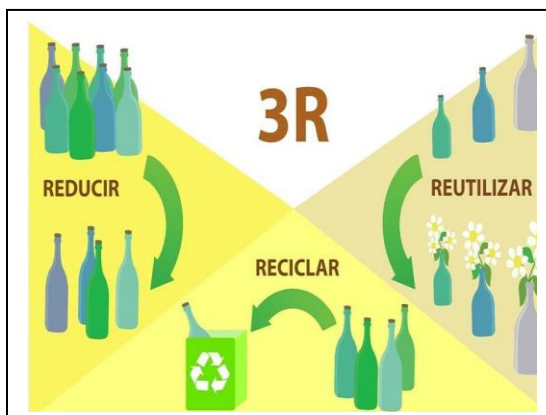
<https://youtu.be/u-WwWuUh1jw> La regla de las 3 R (Reduce, Reutiliza y Recicla)

Deben demostrar interés para experimentar y aprender habilidades científicas para poder desarrollar las actividades.



Quiero contarles que: Para que los niños aprendan a reciclar podemos seguir la “Regla de las 3 erres”: reducir, reutilizar, reciclar y recuperar.

- 1.-Reducir la cantidad de basura que tiramos.
- 2.-Reutilizar envases y bolsas, sobre todo si son de plástico.
- 3.-Reciclar materiales tirándolo a su contenedor correspondiente. Por: ejemplo el papel, envases para hacer juguetes, macetas, etc.




Sigan las instrucciones y realiza las actividades de la Guía de Aprendizaje.

Acompañado de un adulto, observen el video en el siguiente link:

<https://youtu.be/u-WwWuUh1jw> La regla de las 3 R (Reduce, Reutiliza y Recicla)

en donde muestran el proceso del reciclaje de los residuos que no utilizamos. Comenten el video y describan dibujando que les gustaría comenzar a reciclar en sus casas.

1.-Papá-Mamá lee la información presentada a tu hijo o hija, de la importancia del reciclaje en nuestra vida diaria.

2.-Acompañado de un adulto pídele que te lea en que consiste la regla de las 3 erres y luego une con una  flecha cada objeto reciclado, de acuerdo a las tres R del reciclaje.

3.-Acompañado de un adulto, observa los contenedores de reciclaje y luego escribe el nombre o dibuja un objeto (residuo) que se deposita en cada contenedor.

4.- Observa la imagen acompañado de un adulto donde debes marcar con una línea cada residuo u objeto con el contenedor que pertenece.

Desarrolla la actividad de tu libro de actividades en la página 13.



Realiza la tarea y no se te olvide el valor de la responsabilidad enviando tu tarea, a mi Correo: alejandra.blaessinger@colegio-mansodevelasco.cl

A partir de lo que han aprendido hoy en clases.

1.- Papá -Mamá ayuda a tu hijo o hija a recortar y pegar cada imagen de residuos y clasifícalas en cada contenedor según donde se depositan o se reciclan.

COMENCEMOS...

Correo: alejandra.blaessinger@colegio-mansodevelasco.cl

Número WhatsApp: +56997005591



Nombre

Fecha:

1.-Papá-Mamá lee la información presentada a tu hijo o hija, de la importancia del reciclaje en nuestra vida diaria.

RECICLAR Es el proceso mediante el cual los productos de desecho, son nuevamente utilizados.

Como ya sabrás hay diferentes tipos de contenedores, de diferentes colores y cada uno sirve para diferentes tipos de residuos.

Residuos inorgánicos



Residuos orgánicos




Residuos sanitarios



Residuos de manejo especial o peligrosos





2.-Acompañado de un adulto pídele que te lea en que consiste la regla de las 3 erres y luego une con una  flecha cada objeto reciclado, de acuerdo a las tres R del reciclaje.



Reciclar

Reutilizar

Reducir

3.-Acompañado de un adulto, observa los contenedores de reciclaje y luego escribe el nombre o dibuja un objeto (residuo) que se deposita en cada contenedor.











Tarea Kínder Ciencias Naturales 2020
Alejandra Blaessinger Z.

semana

17

Nombre:

Curso:

A partir de lo que han aprendido hoy en clases.

1.- Papá -Mamá ayuda a tu hijo o hija a recortar y pegar cada imagen de residuos y clasifícalas en cada contenedor según donde se depositan o se reciclan.



--	--	--



--	--	--



--	--	--

