



GUÍA DE TRABAJO

PROFESIONALES NO DOCENTES
COLEGIO JOSÉ ANTONIO MANSO DE VELASCO

GUÍA N° 17
SEMANA 3 A 7 DE AGOSTO 2020

Introducción

Queridos (as) estudiantes y apoderados (as):

El equipo de profesionales no docentes del Colegio José A. Manso de Velasco ha preparado el siguiente material para fortalecer las distintas áreas de intervención de cada profesional según las necesidades educativas presentes en el curso.

Antes de comenzar a trabajar en este documento, es muy importante, dada la contingencia, seguir estas recomendaciones:

Para empezar:

- Debes lavar muy bien tus manos con agua y jabón.
- Tener tu guía, lápiz grafito, goma y lápices de colores dispuestos en tu lugar de trabajo.
- Evitar otras guías o cuadernos, y otros elementos distractores cerca de ti (juguetes, televisión encendida, etc.)
- Al terminar tu trabajo, cierra tu cuaderno, deja todo ordenado y guardado, y lava nuevamente tus manos muy bien con agua y jabón.




Puedes pedirle a tu apoderado que envíe fotos de tu trabajo a nuestro correo electrónico: equipo.pie@colegio-mansodevelasco.cl o al whatsapp de tu docente diferencial **Erick Escobar**.

Un saludo muy cariñoso les envía el equipo de Profesionales No Docentes
David Meza – Fonoaudiólogo
Camila Olave – Psicóloga
Manuel Oteiza – Terapeuta Ocupacional

PROFESIONAL	FONOAUDIÓLOGO David Meza	
CURSO	OCTAVO AÑO	SEMANA 17
OBJETIVO DE LA ACTIVIDAD	• Descubrir y argumentar emociones en mímica facial frente a determinados hechos.	
RECURSOS	Guía, lápiz de mina y goma.	

Actividad

¡¡Mira lo que hizo el niño!!



¿Con cuál de estas expresiones estarías tú frente a lo que hizo el niño?

- ¿Pudes argumentar tu elección en el rectángulo?



PROFESIONAL	PSICÓLOGA Camila Olave A.	
CURSO	OCTAVO AÑO	SEMANA 17
OBJETIVO DE LA ACTIVIDAD	<ul style="list-style-type: none"> • Ejercitación de la velocidad de procesamiento. • Potenciación de la velocidad grafomotora y escaneo visual 	
RECURSOS	Guía, lápiz de mina, goma y cronómetro.	






ACTIVIDAD






En la actividad del día de hoy, vamos a trabajar con una ilustración que presenta distintos dibujos que simbolizan un número particular, así que es importante que pongas atención a ellos.

















































Instrucción

Rellena el cuadro inferior con los números pertenecientes a cada símbolo. Para esta actividad sólo tienes 60 segundos cronometrados.

CLAVES

				
1	2	3	4	5

				
1	2	3	4	5

LO LOGRASTE!

¡TRABAJO TERMINADO!

ESPERO QUE TE HAYAS DIVERTIDO

NOS VEMOS EN LA PRÓXIMA

PROFESIONAL	TERAPEUTA OCUPACIONAL Manuel Oteiza	
CURSO	OCTAVO AÑO	SEMANA 17
OBJETIVO DE LA ACTIVIDAD	Mejorar componente motor fino: <ul style="list-style-type: none"> • Coordinación manual bilateral. • Precisión. Potenciar habilidades cognitivas: <ul style="list-style-type: none"> • Atención/concentración. 	
RECURSOS	Guía, mondadientes o palos de fósforo y plastilina.	

ACTIVIDAD

Muy bien, esta semana realizaremos una actividad muy entretenida.


Lee las **instrucciones** de abajo y

¡A TRABAJAR!

INSTRUCCIÓN

Figuras geométricas

- **ELIGE 3** de las 6 imágenes de la siguiente página.
- **COPIALAS** con los materiales que tienes.



➤ **Evaluar:**

- **Logrado:** realiza 100% de la actividad
- **Medianamente logrado:** realiza 50 % de la actividad
- **No logrado:** no realiza la actividad