



# RETROALIMENTACIÓN

Semana 24

Lunes 28 de septiembre al 2 de octubre



María Isabel Trujillo Pino  
Profesora **TECNOLOGÍA**  
7° año básico

**NO IMPRIMIR**



SEMANA 24		Lunes 28 de septiembre al 2 de octubre
<b>Objetivo de Aprendizaje</b>	Comunicar el diseño, la planificación u otros procesos de la resolución de necesidades de reparación, adaptación o mejora de objetos o entornos, utilizando herramientas TIC, considerando el objetivo, la audiencia y aspectos éticos.	
<b>Actitudinal</b>	Demostrar un uso seguro y responsable de internet, cumpliendo las reglas entregadas por el profesor y respetando los derechos de autor.	
<b>Articulación</b>		
<b>Contenido</b>	Herramientas de POWERPOINT	
<b>Recursos</b>	Computador internet	



**NO IMPRIMIR**

# Normas para Clase Virtual

- DURANTE LA CLASE MANTENER EL MICRÓFONO APAGADO.
- INGRESAR CON EL CORREO INSTITUCIONAL
- SI TIENES UNA DUDA O CONSULTA ENCENDER LA CÁMARA Y LEVANTAR LA MANO.
- MANTENER UN LENGUAJE ACORDE A LA CLASE
- CUMPLIR CON ASISTENCIA Y PUNTUALIDAD
- UTILIZAR CHAT PARA DUDAS O CONSULTAS





# Ruta de Aprendizaje

**Escucha y sigue las normas que te entregará el profesor**

**Lee, e identifica las habilidades del objetivo de la clase.**

**Analiza lista de cotejo**

**De manera oral completan lo solicitado por los indicadores en la lista de cotejo**

**TAREA**  
**Responden pregunta**

Objetivo: Analizar lista de cotejo de la evaluación formativa N°3 de tecnología.





TEMA: INVESTIGACIÓN SOBRE EL COMPUTADOR

OBJETIVO: USAR SOFTWARE PARA ORGANIZAR Y COMUNICAR LOS RESULTADOS DE INVESTIGACIÓN.

CADA INDICADOR TIENE UN PUNTAJE DE 2 PUNTOS, LO QUE SUMAN 18 EN TOTAL.

INDICADORES	SI	NO
ESCRIBE DATOS PERSONALES		
PRESENTA EN POWERPOINT SU TRABAJO		
TIENE TÍTULO LA PRESENTACIÓN		
PRESENTE A LO MENOS 3 DIAPOSITIVAS SU POWERPOINT		
INSERTA IMÁGENES A SU PRESENTACIÓN		
ESCRIBE EN QUE HA FACILITADO LA VIDA ESTE ELEMENTO		
IDENTIFICA A LO MENOS 4 PARTES DEL COMPUTADOR		
EXPLICA CUAL ES LA FUNCION DE LAS PARTES QUE IDENTIFICÓ		
CUMPLE CON ENVIAR SU TRABAJO		


# LISTA DE COTEJO EDUCACIÓN TECNOLÓGICA

<b>TEMA</b>	<b>Investigación sobre el computador</b>
<b>OBJETIVO</b>	Usar software para organizar y comunicar los resultados de la investigación

**Cada indicador tiene un puntaje de 2 puntos, lo que suman 18 puntos en total.**




**TITULO**



*El computador como objeto  
tecnológico.*

**DATOS  
PERSONALES**



Nombre del alumno:  
Curso:  
Asignatura:



PRESENTA EN  
POWERPOINT SU  
TRABAJO



INSERTA IMÁGENES  
EN SU PRESENTACIÓN




PRESENTA A LO MENOS  
3 DIAPOSITIVAS SU  
POWERPOINT



*El computador como objeto  
tecnológico.*

nombre del alumno:  
curso:  
#signatura:

1



2

-¿Cómo este elemento ha facilitado  
la vida de las personas?

-Este objeto nos permite hacer muchísimas cosas;  
Comunicarse  
Extraer información  
Trabajar  
Etc.  
Al tener múltiples funciones y poder usarlo desde la  
comodidad de tu casa, lo hace un objeto "infalible".

3

-Función de un computador.

-Un computador básicamente es un dispositivo cuya principal  
función es la de procesar grandes cantidades de información  
en forma veloz y precisa, y así realizar este procedimiento  
gracias al hardware y software.

4

4 Partes principales de un  
computador.

-CPU : ejecuta una secuencia de instrucciones y procesa los  
datos de los sistemas  
-Monitor : muestra datos o información al usuario. También  
puede considerarse un periférico de entrada/salida si el  
monitor tiene pantalla táctil o multifunción  
-Teclado : permite escribir, a la vez que tiene algunas  
señales  
-Altavoces/auriculares : permite escuchar


5

**ESCRIBE EN  
QUE HA  
FACILITADO  
LA VIDA ESTE  
ELEMENTO**




-¿Cómo este elemento ha facilitado  
la vida de las personas?

IDENTIFICA A LO MENOS  
4 PARTES DEL  
COMPUTADOR



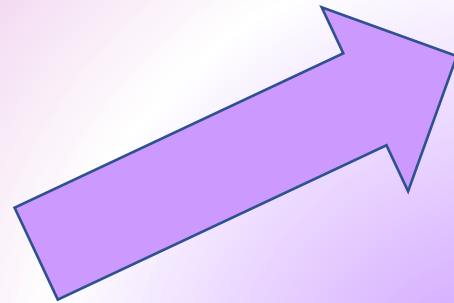
EXPLICA CUAL ES LA  
FUNCIÓN DE LAS PARTES  
QUE IDENTIFICÓ



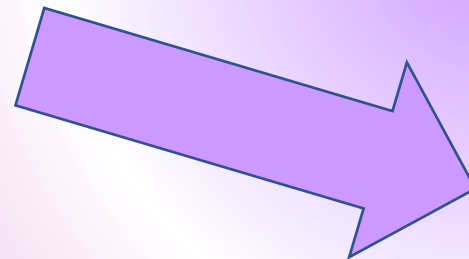
-4 Partes principales de un  
computador.



**Cumple con  
enviar su  
trabajo**



**RESPONSABILIDAD**



**ENVIAR TRABAJO  
EN LA FECHA  
SOLICITADA**



## Ticket de salida

Al analizar la lista de cotejo responde la siguiente pregunta ¿En qué mejorarías tu trabajo sobre la investigación del computador?



### TAREA

Completa la lista de cotejo de acuerdo al trabajo que enviaste

**Fecha de entrega :  
Viernes 2 hasta el lunes 5 de octubre**

TEMA: INVESTIGACIÓN SOBRE EL COMPUTADOR

OBJETIVO: USAR SOFTWARE PARA ORGANIZAR Y COMUNICAR LOS RESULTADOS DE INVESTIGACIÓN.

CADA INDICADOR TIENE UN PUNTAJE DE 2 PUNTOS, LO QUE SUMAN 18 EN TOTAL.

INDICADORES	SI	NO
ESCRIBE DATOS PERSONALES		
PRESENTA EN POWERPOINT SU TRABAJO		
TIENE TÍTULO LA PRESENTACIÓN		
PRESENTE A LO MENOS 3 DIAPOSITIVAS SU POWERPOINT		
INSERTA IMAGENES A SU PRESENTACIÓN		
ESCRIBE EN QUE HA FACILITADO LA VIDA ESTE ELEMENTO		
IDENTIFICA A LO MENOS 4 PARTES DEL COMPUTADOR		
EXPLICA CUAL ES LA FUNCIÓN DE LAS PARTES QUE IDENTIFICO		
CUMPLE CON ENVIAR SU TRABAJO		