


EDUCACIÓN TECNOLÓGICA

Semana 29

Lunes 2 al viernes 6 de noviembre



María Isabel Trujillo Pino
Profesora TECNOLOGÍA
6° año básico

NO IMPRIMIR



SEMANA 29

Lunes 2 al viernes 6 de NOVIEMBRE

Objetivo de Aprendizaje

Elaborar un producto tecnológico para resolver problemas y aprovechar oportunidades, seleccionando y demostrando dominio en el uso de: técnicas y herramientas para medir, marcar, cortar, unir, pegar, perforar, mezclar, lijar, serrar y pintar, entre otras; materiales como papeles, cartones, maderas, fibras, plásticos, cerámicos, metales, desechos, entre otros.

Actitudinal

Demostrar curiosidad por el entorno tecnológico, y disposición a informarse y explorar sus diversos usos, funcionamiento y materiales.

Articulación

ARTE- MÚSICA

Contenido

ELABORAR

Recursos

Materiales reciclados



NO IMPRIMIR

Normas para Clase Virtual

- DURANTE LA CLASE MANTENER EL MICRÓFONO APAGADO.
- INGRESAR CON EL CORREO INSTITUCIONAL
- SI TIENES UNA DUDA O CONSULTA ENCENDER LA CÁMARA Y LEVANTAR LA MANO.
- MANTENER UN LENGUAJE ACORDE A LA CLASE
- CUMPLIR CON ASISTENCIA Y PUNTUALIDAD
- UTILIZAR CHAT PARA DUDAS O CONSULTAS



Objetivo: Elaborar instrumento musical planificado e identificar impacto que provoca en el medio ambiente.





Ruta de Aprendizaje

Escucha y sigue las normas que te entregará el profesor

Lee, e identifica las habilidades del objetivo de la clase.

Revisar la planificación para la construcción de un instrumento de material reciclado

Construir Instrumento con material reciclado

TAREA
Presentar instrumento con material reciclado

Hoy espero que logren.....



SEMANA 27
NOMBRE ALUMNO:
CURSO:
TÍTULO

DIBUJO
INSTRUMENTO

MATERIALES
(Dibuja)

HERRAMIENTAS
(Dibuja)

PROCEDIMIENTO:
(paso a paso)



FICHA DE PLANIFICACIÓN

Para esta clase necesitaremos la planificación para seguir los pasos para construir el instrumento musical con material reciclado



SEMANA 27

NOMBRE ALUMNO:

CURSO:

TÍTULO

MATERIALES


HERRAMIENTAS

PROCEDIMIENTO:

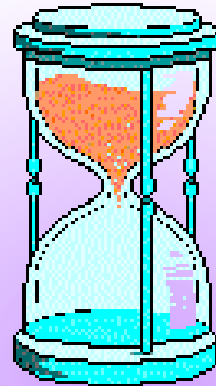
IMPACTO AMBIENTAL:

DIBUJO
INSTRUMENTO

Amiguitos y amiguitas, ya estamos listos y preparados con los materiales de la clase de hoy, ahora te invito a **CONSTRUIR** tu objeto tecnológico que planificaste



Ahora es tiempo de trabajar



TAREA

PRESENTA TU
INSTRUMENTO MUSICAL
CON MATERIAL
RECICLADO TERMINADO



Fecha de entrega :

Viernes 6 hasta el lunes 9 de noviembre