



INGLÉS

PROFESORA MARÍA JOSÉ HIDALGO CARO

RETROALIMENTACIÓN AL MONITOREO DE TUS AVANCES

Semana	16	Clase	
CURSO	SEXTO AÑO	16	SEMANA 16 DEL 27 AL 31 DE JULIO
OBJETIVO DE APRENDIZAJE	OA 5: Leer y demostrar comprensión de textos adaptados y auténticos simples, no literarios, que contengan palabras de uso frecuente, familias de palabras y repetición de frases, y estén acompañados de apoyo visual.		
OBJETIVO DE LA CLASE	Identificar oraciones negativas en inglés		
OBJETIVO ACTITUDINAL	Demostrar curiosidad e interés por conocer tanto su propia realidad como otras realidades y culturas, valorando lo propio y ampliando su conocimiento del mundo.		
CONTENIDOS	Reconocer forma negativa isn't y aren't		
RECURSOS	CUADERNO, LÁPICES DE COLORES, LÁPIZ GRAFITO, GOMA, ELEMENTOS DE TU CASA.		
ENTREGA DE LA CLASE	VIERNES 31 JULIO AL LUNES 03 DE AGOSTO		

GOOD MORNING DEAR STUDENTS!

I hope you are doing good at home remember to stay at home. Today we are going to see some previous contents like de isn't/ aren't for negation in sentences.



We will observe different pictures related to negation and finally a homework about this topic.

(espero que todo estén bien en sus casas. Hoy veremos un contenido previo relacionado al contenido isn't y aren't para utilizarlo en contextos negativos. Observaremos diferentes imágenes relacionadas a la estructura negativa en inglés).

REMEMBER I NEED TO CHECK THIS WORK SO YOU HAVE TO SEND THIS WORK ..

(recuerda que necesito revisar este trabajo, tendrás que enviarlo)

REMEMBER! I NEED YOU TO SEND THIS WORK IT IS VERY IMPORTANT!

(recuerda, necesito que envíes tu trabajo es muy importante)

ACTIVITY

1st We are going to see the use of ISN'T O AREN'T in NEGATIVE SENTENCES. (partiremos viendo el uso de isn't o aren't para oraciones negativas)


2nd Pay attention to the words in bold. Now you have to recognize in the table the negative forms. (presta atención a las palabras en negrita y ahora estas reconociendo la forma negativa en oraciones)

PRONOUN (pronombres)	AFFIRMATIVE	NEGATIVE
I (yo)	I am a student (yo soy un estudiante)	I am not a student (yo no soy un estudiante)
He (el)	He is a doctor (el es un doctor)	He is not a doctor (el no es doctor)
She (ella)	She is a veterinarian (ella es veterinaria)	She is not a veterinarian (ella no es veterinaria)
It (el.. animal o cosa)	It's bedroom is a mess (esta habitacion es un desastre)	It's bedroom is not a mess (esta habitacion no es un desastre)
You (tu o ustedes)	You are a teenager (tu eres un adolescente)	You are not a teenager (tu no eres un adolescente)
We (nosotros)	We are in Rancagua (nosotros estamos en Rancagua)	We are not in Rancagua (nosotros no estamos en Rancagua)
They (ellos)	They are good friends (ellos son Buenos amigos)	They are not good friends (ellos no son buenos amigos)

3rd Pay attention to the classification of the negative form into plural and singular (presta atención a la clasificación de la forma negativa en plural y singular para así clarificar su uso)

ISN'T → Singular =1	AREN'T → Plural = 2 or +
I <i>am not</i>	WE <i>aren't</i>
HE <i>isn't</i>	THEY <i>aren't</i>
SHE <i>isn't</i>	YOU <i>aren't</i>

4th Write negative sentences for this picture (escribe oraciones negativas para esta imagen)



1) _____

2) _____

3) _____

GOOD WORK NOW YOU KNOW THE NEGATIVE SENTENCES!!!
(buen trabajo ahora conoces las oraciones negativas)

HOMEWORK

6th Grade

Create negative sentence from the picture. (crea oraciones negativas sobre esta imagen)



- 1) _____
- 2) _____
- 3) _____

Time of Self evaluation

(Tiempo de auto evaluación)

WRITE YES OR NO ACCORDING EACH SENTENCE.

- | | | |
|---|------------|-----------|
| - I FINISH THE WORK
(termine el trabajo) | YES | NO |
| - I UNDERSTAND THE NEGATIVE FORM
(entendí la forma negativa) | YES | NO |
| - I SEND THIS WORK
(enviare este trabajo) | YES | NO |

Este trabajo deberás enviarlo a mi correo sólo si puedes, mariajose.hidalgo@colegio-mansodevelasco.cl o de lo contrario también puedes enviar una foto con tu nombre y curso al número de WhatsApp +56949492427

See you next lesson!!