SEMANA	35		LUNES 14 AL 18 DE DICIEMBRE
CURSO	6°	UNIDAD 1	CIENCIAS DE LA VIDA
OA 04	Identificar y describir las funciones de las principales estructuras del sistema reproductor humano femenino y masculino.		
Objetivo de la clase	Identificar y describir el sistema reproductor femenino y masculino y sus partes.Retroalimentar		
Actitudinal	Demostrar curiosidad e interés por conocer seres vivos, objetos y/o eventos que conforman el entorno natural.		
Contenidos	Ovario – Útero -		
Recursos	Computador o celular, internet		

¿COMO ESTAMOS HOY ?



Colegio Manso Velasco
CORMUN RANCAGUA

FELIZ NAVIDAD QUERIDO ESTUDIANTE

Colegio
Manso de Velasco
Rancagua

OBJETIVO DE LA CLASE:

Identificar y describir el sistema reproductor femenino y masculino y sus partes.

RETROALIMENTAREMOS EL DIA DE HOY

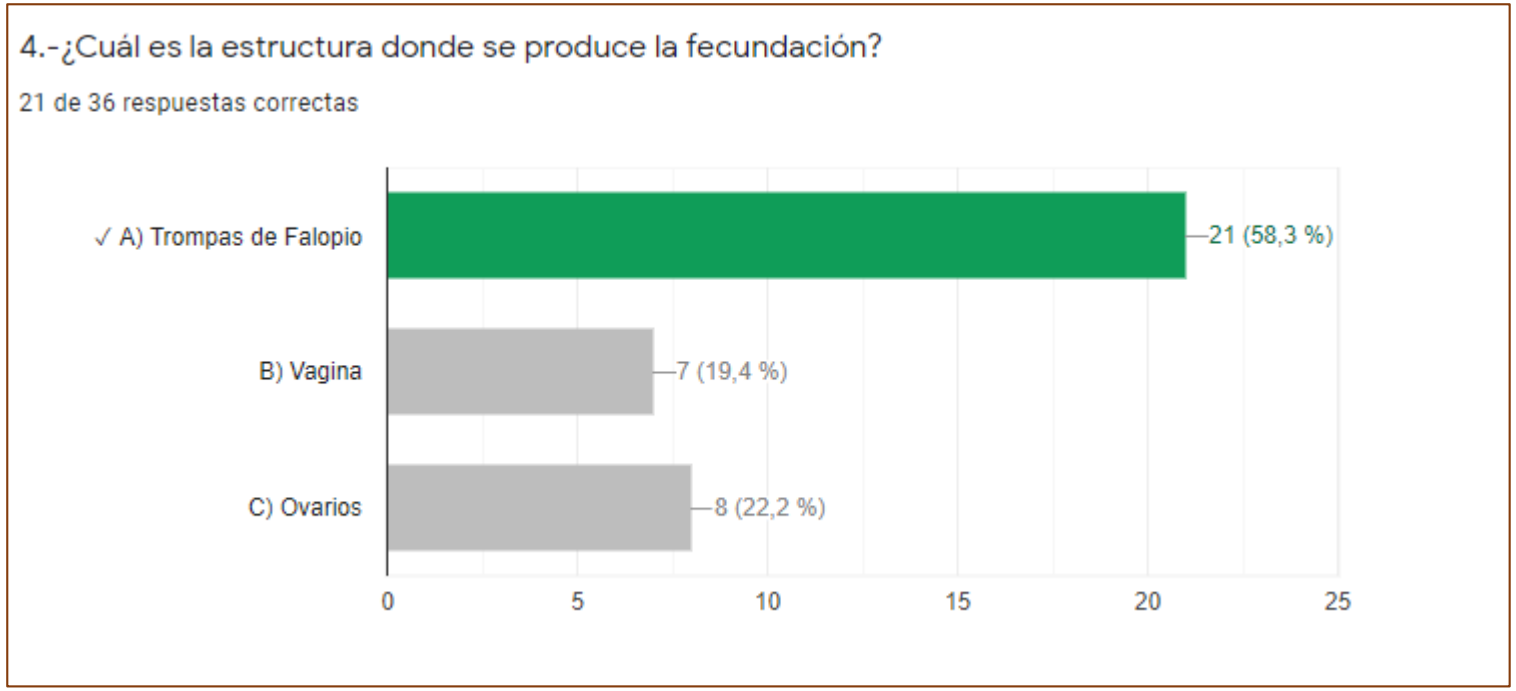

La fecundación es la unión del espermatozoide con un ovocito secundario; se lleva a cabo en la ampolla de la trompa de Falopio a través de diversos procesos que permiten la fusión entre ambos gametos

¿Dónde y cómo se produce la fecundación?
La **fecundación** humana es interna, es decir **se produce** dentro del cuerpo de la mujer, concretamente en las trompas de Falopio. El óvulo es **fecundado** en la trompa (1 día) y luego avanza hacia el útero (entre 2 y 5 días). Al cabo de cinco días llega a la cavidad uterina y el embrión anida en la misma (entre 6 y 7 días).

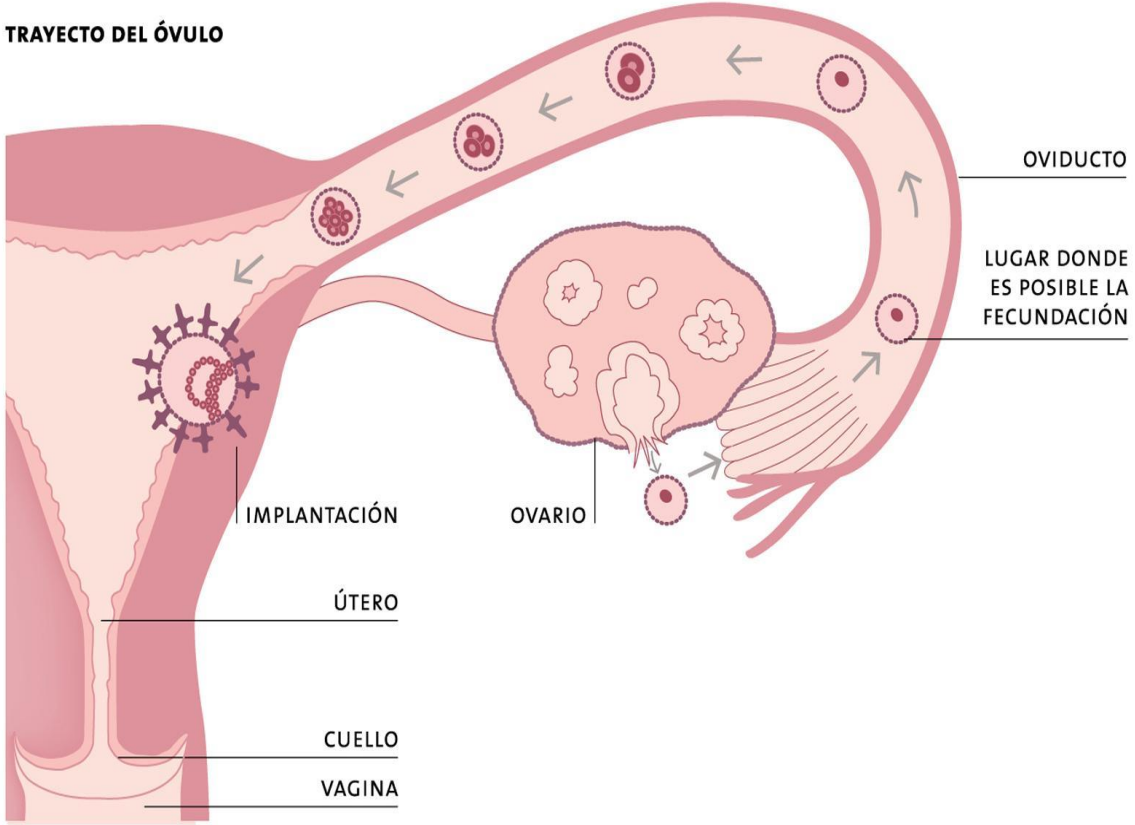

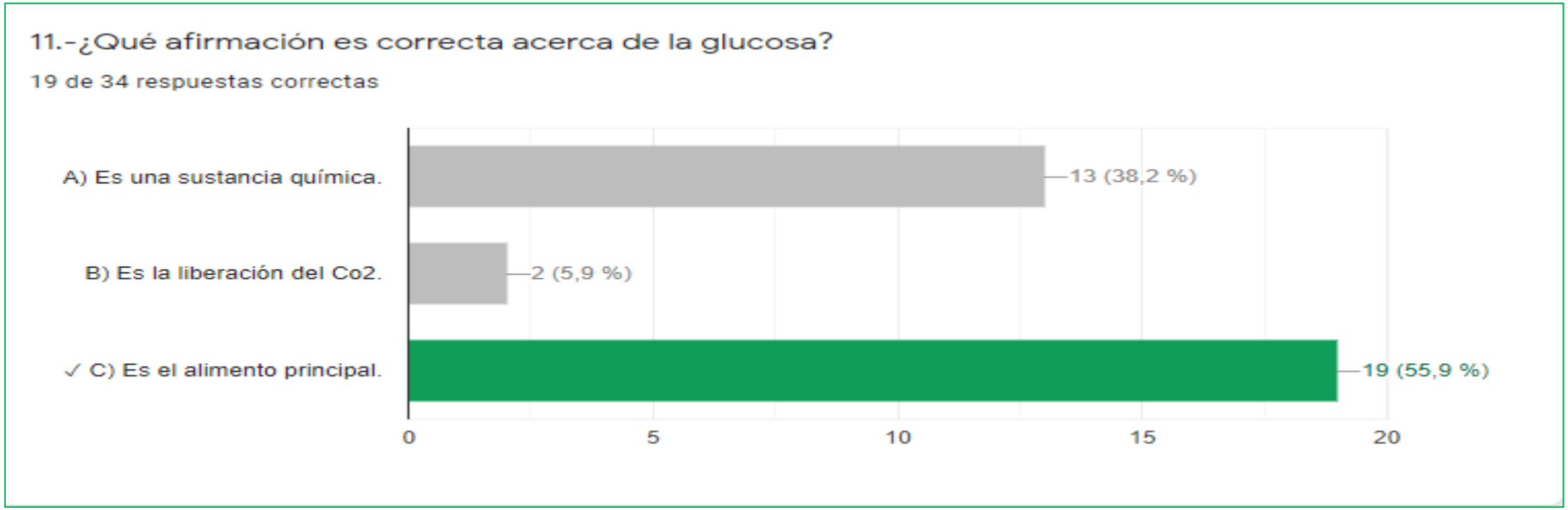

La **fotosíntesis** es el **proceso** en el cual la energía de la luz se convierte en energía química en forma de azúcares. En un **proceso** impulsado por la energía de la luz, se crean moléculas de **glucosa** (y otros azúcares) a partir de agua y dióxido de carbono, mientras que se libera oxígeno como subproducto.

FOTOSÍNTESIS: AGUA + SALES + LUZ = ENERGÍA

El **proceso** da como resultado un compuesto similar al azúcar llamado **glucosa** (C6 H12 O6). El fenómeno de la **fotosíntesis** que llevan a cabo todas **las plantas**



TAREA PARA LA CASA

SER FELIZ