



ARTE – MÚSICA

Semana 32

Lunes 23 al viernes 27 de noviembre



NO IMPRIMIR

Profesora
María Isabel Trujillo Pino
5°A



SEMANA
32

Lunes 23 al viernes 27 de noviembre

Objetivo de Aprendizaje

ARTE

Crear trabajos de arte y diseños a partir de diferentes desafíos y temas del entorno cultural y artístico, demostrando dominio en el uso de: materiales de modelado, de reciclaje, naturales, papeles, cartones, pegamentos, lápices, pinturas, textiles e imágenes digitales; herramientas para dibujar, pintar, cortar, unir, modelar y tecnológicas (brocha, sierra de calar, esteca, cámara de video y proyector multimedia, entre otros); procedimientos de pintura, escultura, construcción, fotografía, video, diseño gráfico digital, entre otros

- **Seleccionan adecuadamente materiales, herramientas y procedimientos técnicos y/o tecnológicos en relación con los propósitos creativos de sus proyectos de diseño.**

Cantar (al unísono y cánones simples, entre otros) y tocar instrumentos de percusión y melódicos (metalófono, flauta dulce u otros) y/o armónicos (guitarra, teclado, otros).

- Participan en una variedad de cantos, juegos y versos rítmicos de diversos orígenes.
- Cantan a más de una voz (cánones, quodlibets simples, canciones a más de una voz, etcétera).
- Recitan rítmicamente a más de una voz

Actitudinal

Reconocer y valorar los diversos estilos y expresiones musicales.

Articulación

Arte – Música

Contenido

Bosquejo –afiche

Recursos

Cuaderno u hoja de block – lápices de colores o tempera

NO IMPRIMIR

Normas para Clase Virtual



- DURANTE LA CLASE MANTENER EL MICRÓFONO APAGADO.
- INGRESAR CON EL CORREO INSTITUCIONAL
- SI TIENES UNA DUDA O CONSULTA ENCENDER LA CÁMARA Y LEVANTAR LA MANO.
- MANTENER UN LENGUAJE ACORDE A LA CLASE
- CUMPLIR CON ASISTENCIA Y PUNTUALIDAD
- UTILIZAR CHAT PARA DUDAS O CONSULTAS

NO IMPRIMIR

Ruta de Aprendizaje

Escucha y sigue las normas que te entregará el profesor

Lee, e identifica las habilidades del objetivo de la clase.

Escucha y analiza la canción

Reconocer características del afiche

Realiza el bosquejo de tu afiche

TAREA
Presenta el **BOSQUEJO** terminado de tu afiche



¿Qué es un collage?



Objetivo:

Escuchar la canción “De ellos aprendí” y elaborar el bosquejo de un afiche para promocionarlo.



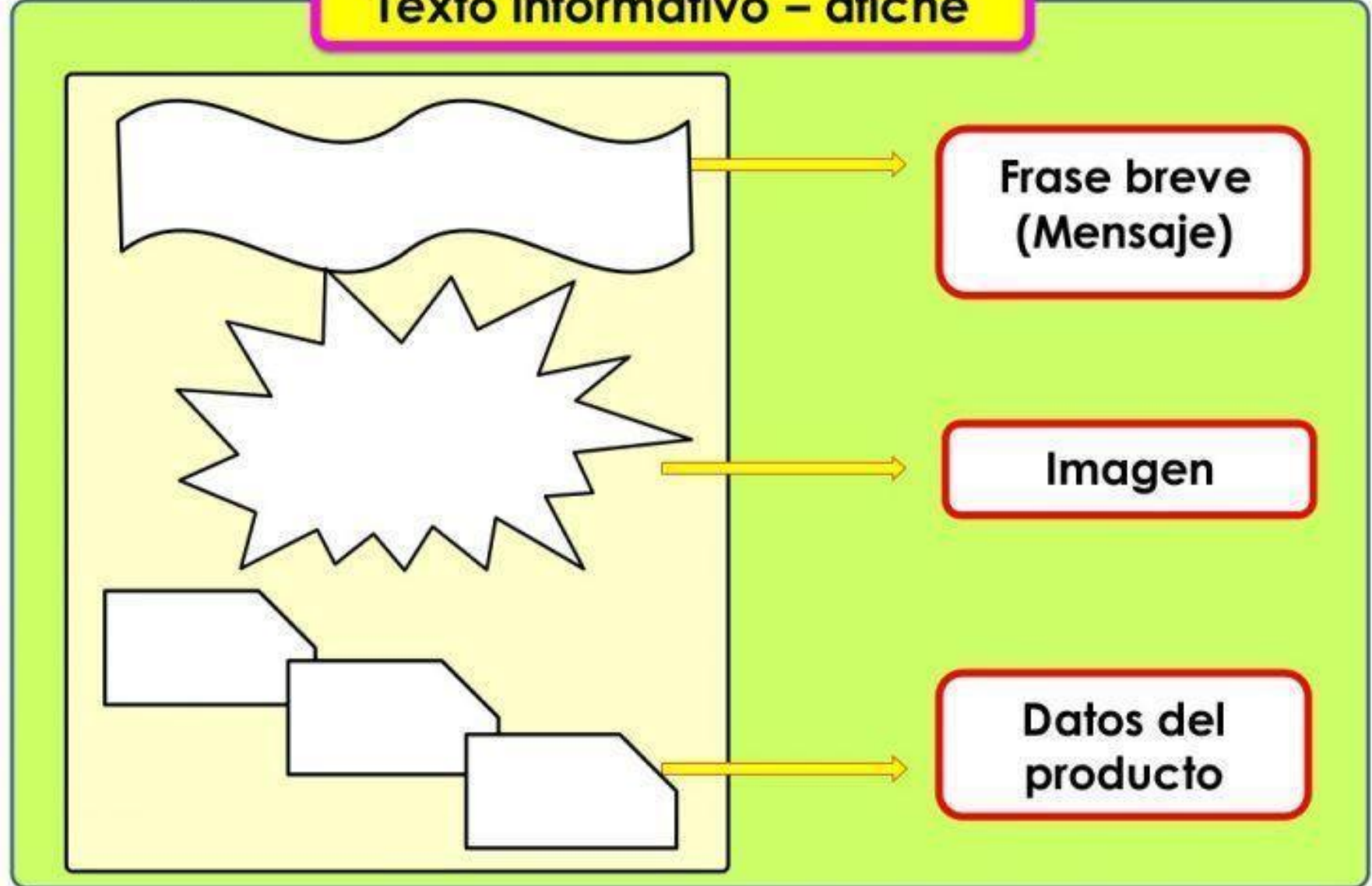
Hoy espero que logren.....



<https://www.youtube.com/watch?v=Eq0J2W7vkDQ>



Texto informativo – afiche





Regala Conciertos

vive la música



Gift Card


ADQUIERE TU GIFT CARD Y TENDRÁS DERECHO A UNA BUTACA
PREFERENCIAL EN **10 CONCIERTOS**
DE LA TEMPORADA 2014 DE LA
ORQUESTA FILARMÓNICA DE TEMUCO.

\$25.000

VENTA STAND TMT PORTAL TEMUCO Y BOLETERÍAS TEATRO MUNICIPAL.
FONOS: (45) 2973470 / (45) 2973466

Síguenos en www.teatromunicipaltemuco.cl y en   

AQUÍ MÁS
INFORMACIÓN




Estos son los
materiales que
necesitamos para
presentar nuestro
diseño



1° TE INVITO A REALIZAR EL BOSQUEJO DE TU AFICHE

BOSQUEJO

Diseño o proyecto de una obra artística, hecho de manera provisoria, solamente con los elementos esenciales.



TAREA

Presenta el bosquejo que realizaste en clase



Fecha de entrega :

Viernes 27 hasta el lunes 30 de noviembre