



ARTE – MÚSICA

Semana 31

Lunes 16 al viernes 20 de noviembre



Profesora
María Isabel Trujillo Pino
4°A

NO IMPRIMIR



SEMANA 31

Lunes 16 al viernes 20 de noviembre

Objetivo de Aprendizaje

Escuchar y apreciar

Escuchar cualidades del sonido (altura, timbre, intensidad, duración) y elementos del lenguaje musical (pulsos, acentos, patrones, reiteraciones, contrastes, variaciones, dinámica, tempo, preguntas-respuestas, secciones, A-AB-ABA) y representarlos de distintas formas.

Actitudinal

Reconocer y valorar los diversos estilos y expresiones musicales.

Articulación

Arte – Música

Contenido

Emociones y tradiciones chilenas

Recursos

Cuaderno

NO IMPRIMIR

Normas para Clase Virtual



- DURANTE LA CLASE MANTENER EL MICRÓFONO APAGADO.
- INGRESAR CON EL CORREO INSTITUCIONAL
- SI TIENES UNA DUDA O CONSULTA ENCENDER LA CÁMARA Y LEVANTAR LA MANO.
- MANTENER UN LENGUAJE ACORDE A LA CLASE
- CUMPLIR CON ASISTENCIA Y PUNTUALIDAD
- UTILIZAR CHAT PARA DUDAS O CONSULTAS

NO IMPRIMIR

Ruta de Aprendizaje

Escucha y sigue las normas que te entregará el profesor

Ticket de entrada

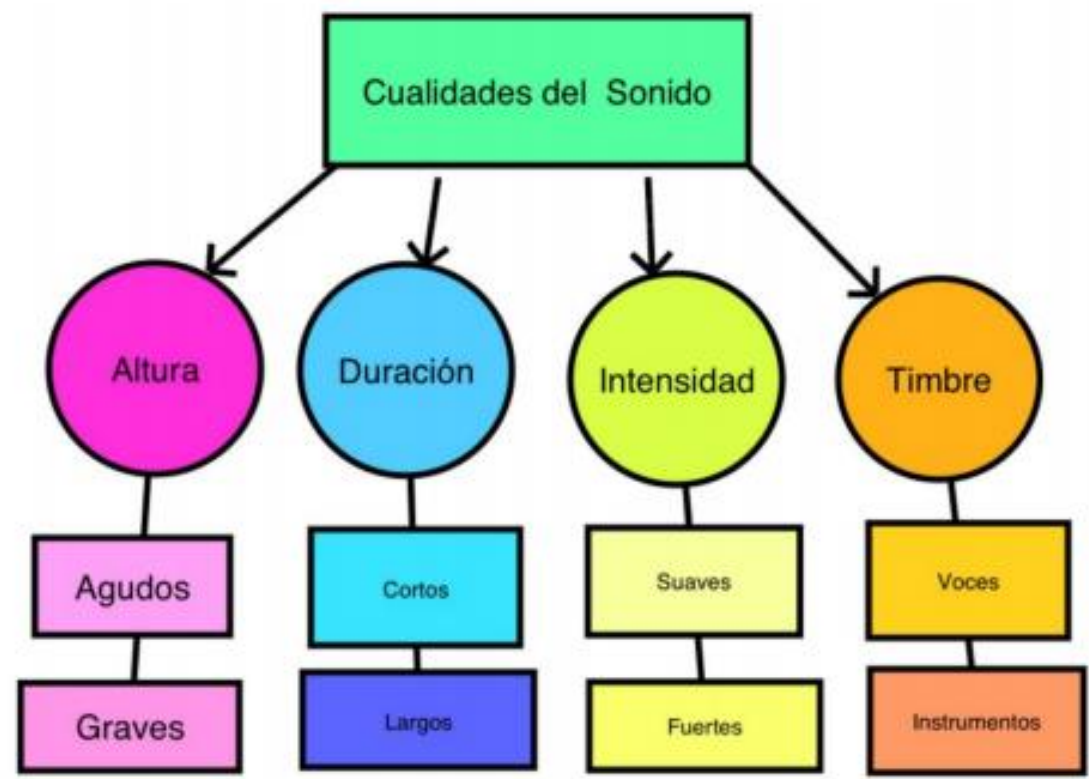
Leen el objetivo e identifican habilidades a desarrollar en la clase

Identificar pasos para elaborar un collage

Elaboran collage

Tarea
Presentar avance de collage
(Ticket de salida)

NO IMPRIMIR



Objetivo:

Escuchar la canción “Nos volveremos a abrazar” y elaborar un collage de acuerdo a lo solicitado por el docente.



Hoy espero que logren.....



<https://www.youtube.com/watch?v=YqSoMf5jIM0>



COLLAGE



CONCURSO

“HASTA QUE NOS VOLVAMOS A ENCONTRAR”

3° a 8°



En ese sentido, el Colegio Manso De Velasco se suma a la actividad **“Hasta que nos volvamos a encontrar”**, convocatoria abierta para estudiantes de 3° a 8° que los invita a crear collages de técnica libre donde puedan expresar sus sueños y esperanzas tras salir del encierro preventivo en que actualmente muchos se encuentran.

“Cuando nos volvamos a encontrar”, invita a crear collages que expresen sus sueños para el presente y futuro. Todos los trabajos integrarán una mini exposición en la página del colegio.



Categorías

A.- Estudiantes de 3° y 4° año Básico. **(se premiará primero, segundo y tercer lugar)**

B.- Estudiantes de 5° y 6° año Básico. **(se premiará primero, segundo y tercer lugar)**

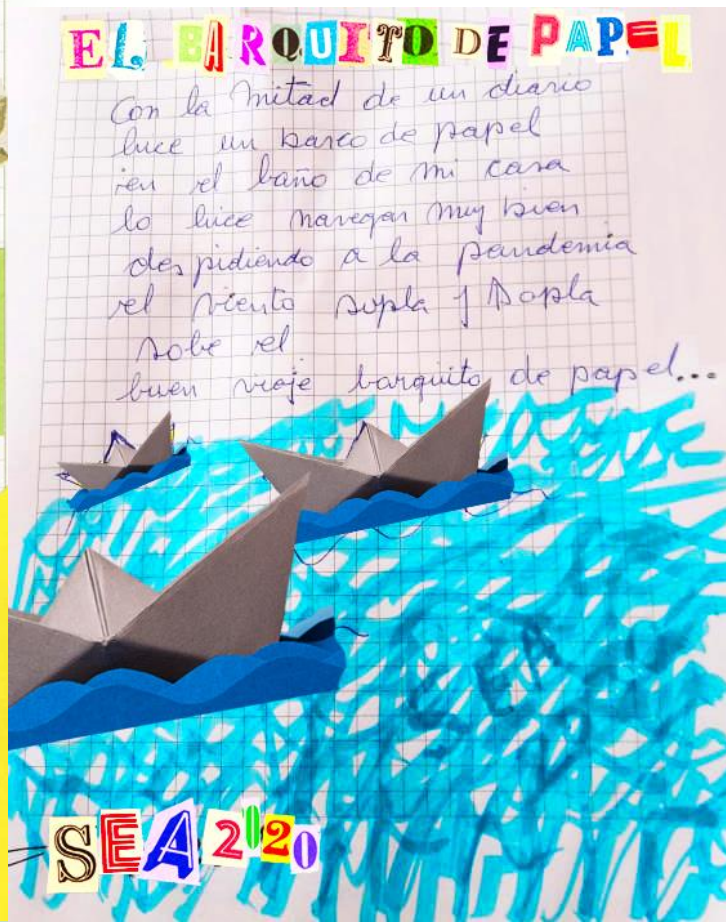
C.- Estudiantes de 7° y 8° año Básico. **(se premiará primero, segundo y tercer lugar)**

REQUISITOS:

- Nombre.
- Curso.

Collage

El collage es una técnica artística que consiste en pegar distintas imágenes sobre un lienzo o papel.



1.- Escoge tema central de tu collage

2.- Reúne fotos o imágenes de diario revista

3.- Elige en que papel lo vas a realizar (block o cartulina)


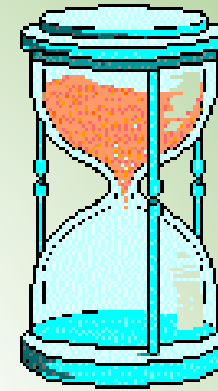
4.- Cortar imágenes para que encajen en tu collage

5.- Coloca las imágenes en el papel sin pegarlas

6.- Agrega adornos coloridos para decorar

7.- Pega todo.

Manos a la obra



TAREA

Realizar un collage
relacionado con la canción



Fecha de entrega :

Viernes 20 hasta el lunes 23 de noviembre