



Inglés

Miss Carolina Pinto

Semana 27		Clase	
Curso	Cuarto básico	13	Semana 27 del 19-10 al 23-10
OA	6. Leer y demostrar comprensión de textos como cuentos, rimas, chants, canciones, invitaciones, tarjetas de saludo, menús, instrucciones, diálogos y textos informativos, en formato digital o impreso, identificando: • lugares 13. Escribir (por ejemplo: completar o responder preguntas), de acuerdo a un modelo y con apoyo de imágenes y vocabulario dado, textos tales como oraciones, invitaciones, emails y diálogos de tres o cuatro intercambios acerca de temas conocidos o de otras asignaturas.		
Objetivo de la clase	Utilizar vocabulario sobre algunos símbolos para dar indicaciones de como llegar a distintos lugares		
Actitudinal	Demostrar valoración e interés por conocer su propio contexto y realidad, ampliando el conocimiento de su entorno		
Contenidos	Vocabulario sobre como llegar de un lugar a otro		
Recursos	Presentación ppt, cuaderno, goma de borrar, lápiz grafito, internet y dispositivo para conexión		
Entrega de material	Hasta el miércoles 28 de octubre		

NORMAS DE LA CLASE

- BUSCAR UN LUGAR TRANQUILO
- TENER TODOS MATERIALES A MANO
- MANTENER SILENCIADO EL MICRÓFONO
- PEDIR LA PALABRA PARA OPINAR.
- ESPERAR TU TURNO PARA PARTICIPAR.
- USO DEL CHAT SÓLO CONSULTAS DE LA CLASE.
- **RESPETARNOS** Y ESCUCHARNOS.



Learning path for today's class

To watch, to listen and to repeat the video about giving directions

To review vocabulary about giving directions through a memory game

To read directions to get to an specific place

To write directions to get to different places

To answer the EXIT TICKET

NEXT CLASS

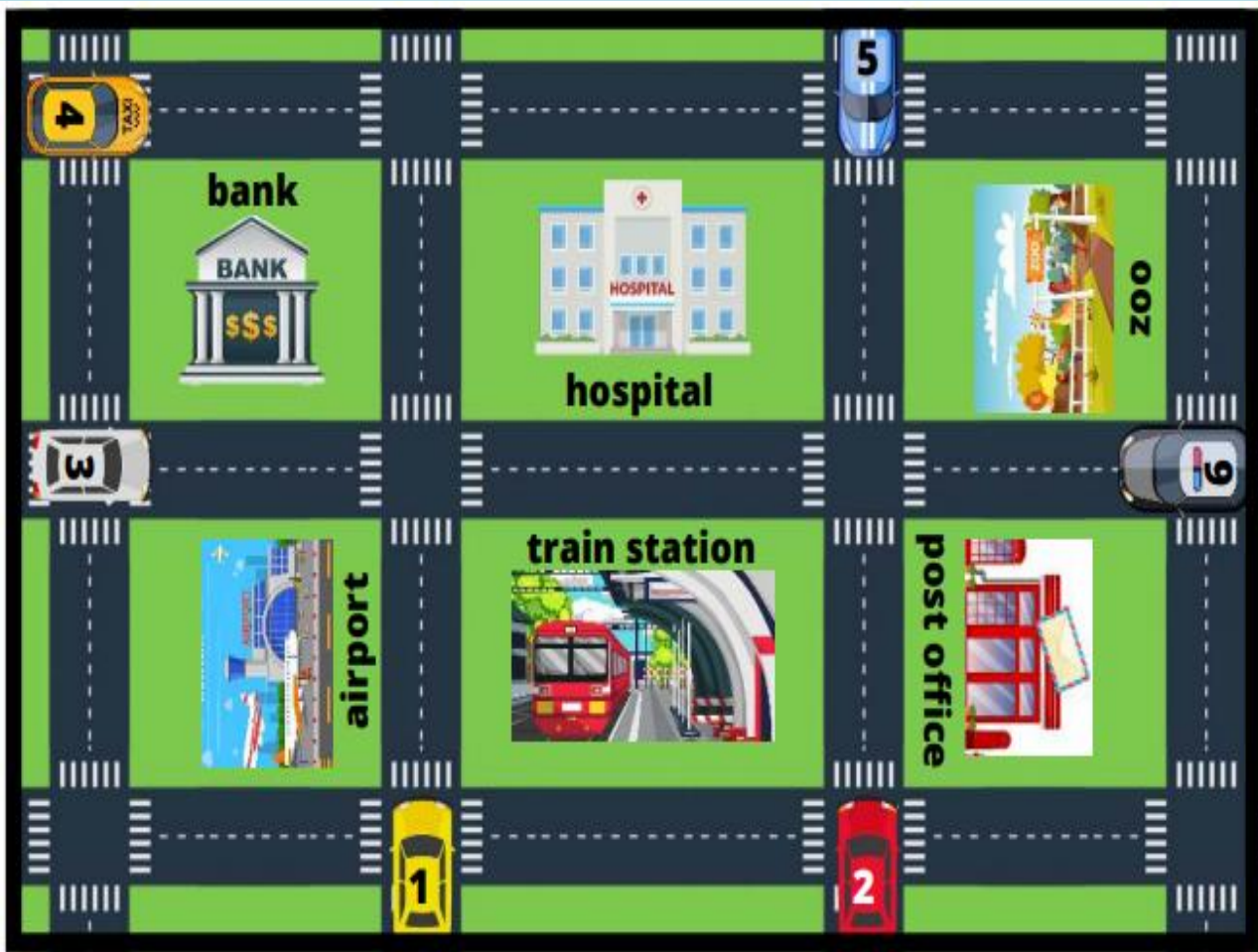
Objective:

Utilizar vocabulario sobre algunos símbolos para dar indicaciones de como llegar a distintos lugares



Let's practice

Memory Game about symbols
and vocabulary

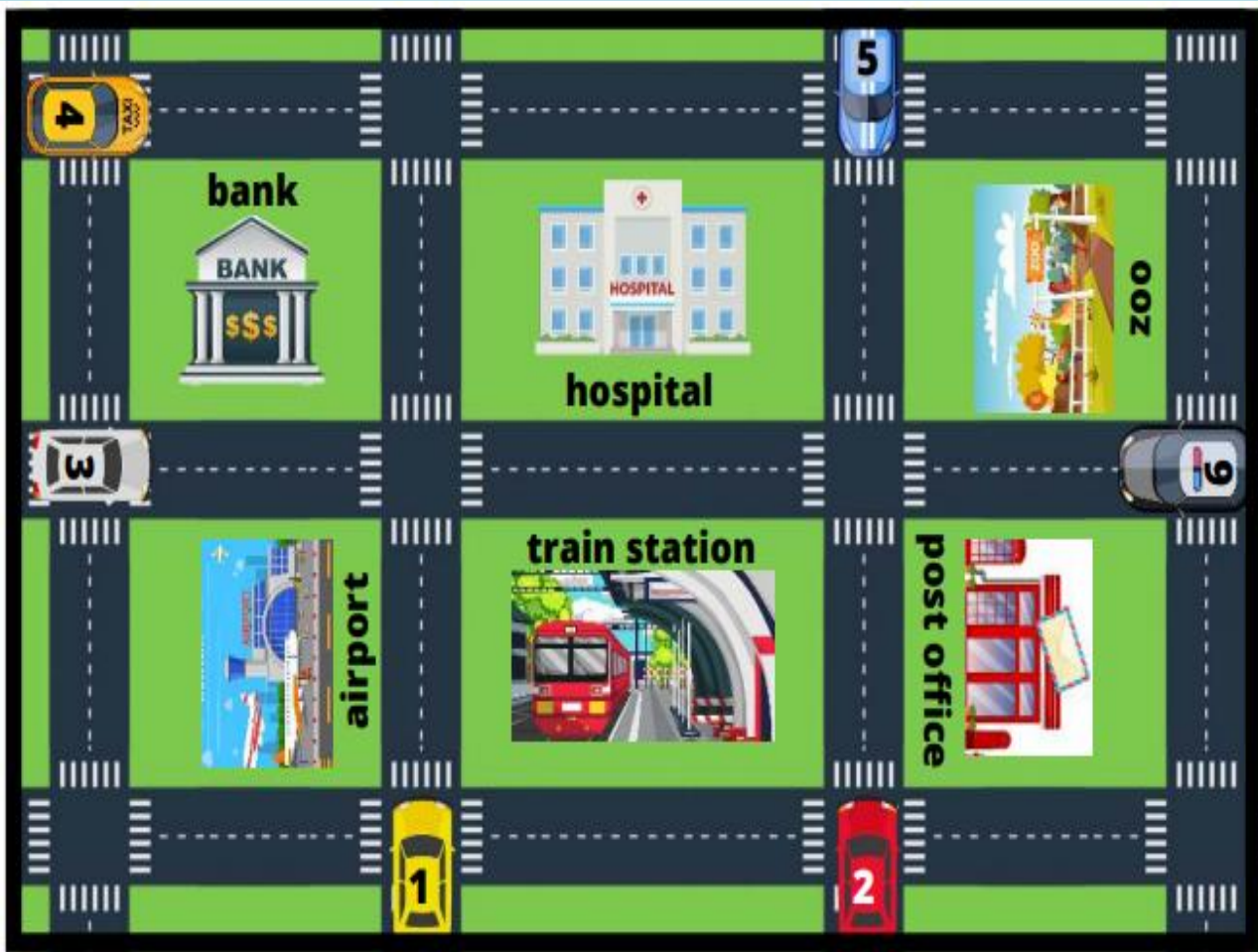


 1. CAR # 1 (YELLOW)

Go straight two blocks
and turn left.

The place is on your left.

NAME OF PLACE: **BANK**

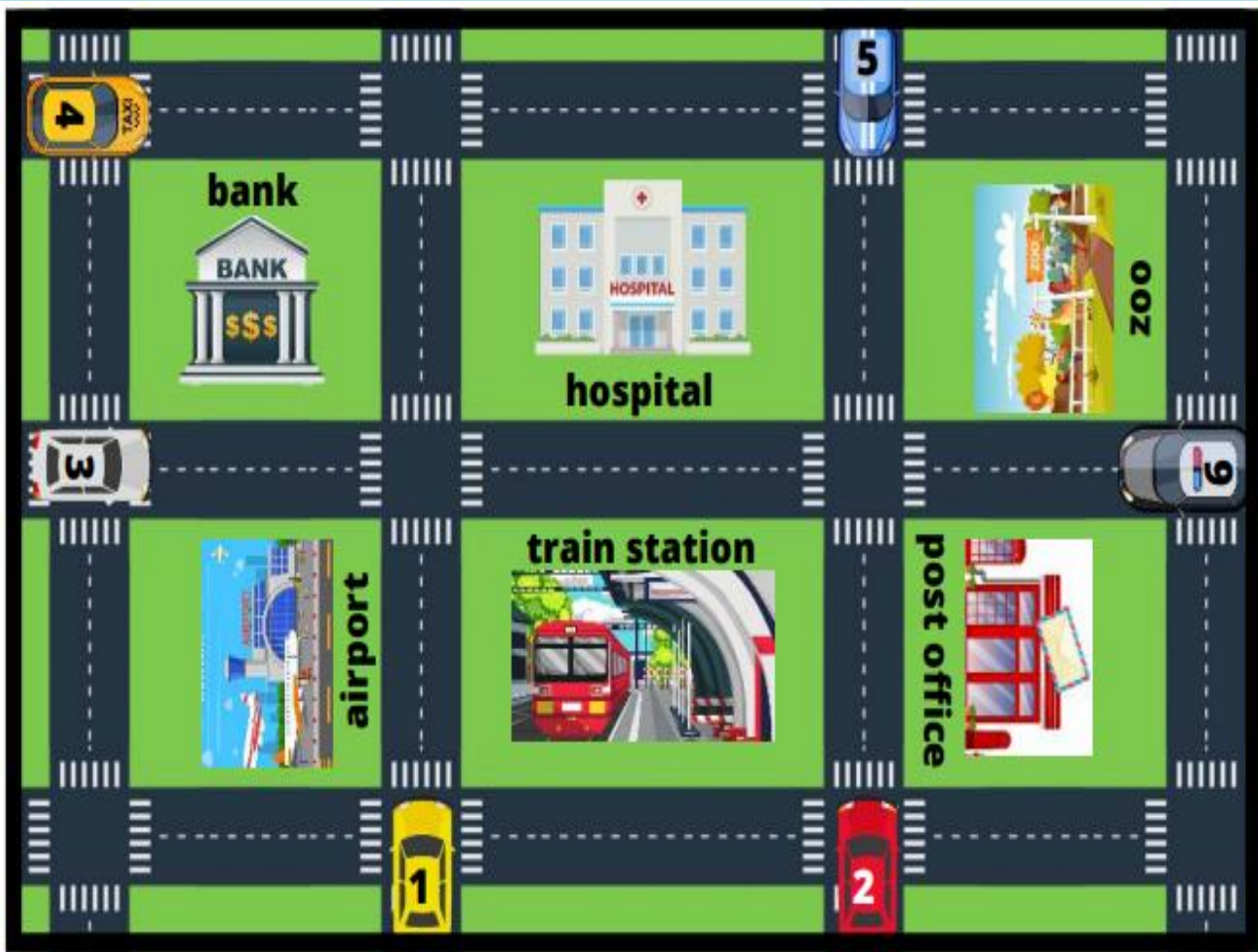


 2. CAR # 2 (RED)

Go straight one block
and turn left.

The place is on your right.

NAME OF PLACE: HOSPITAL

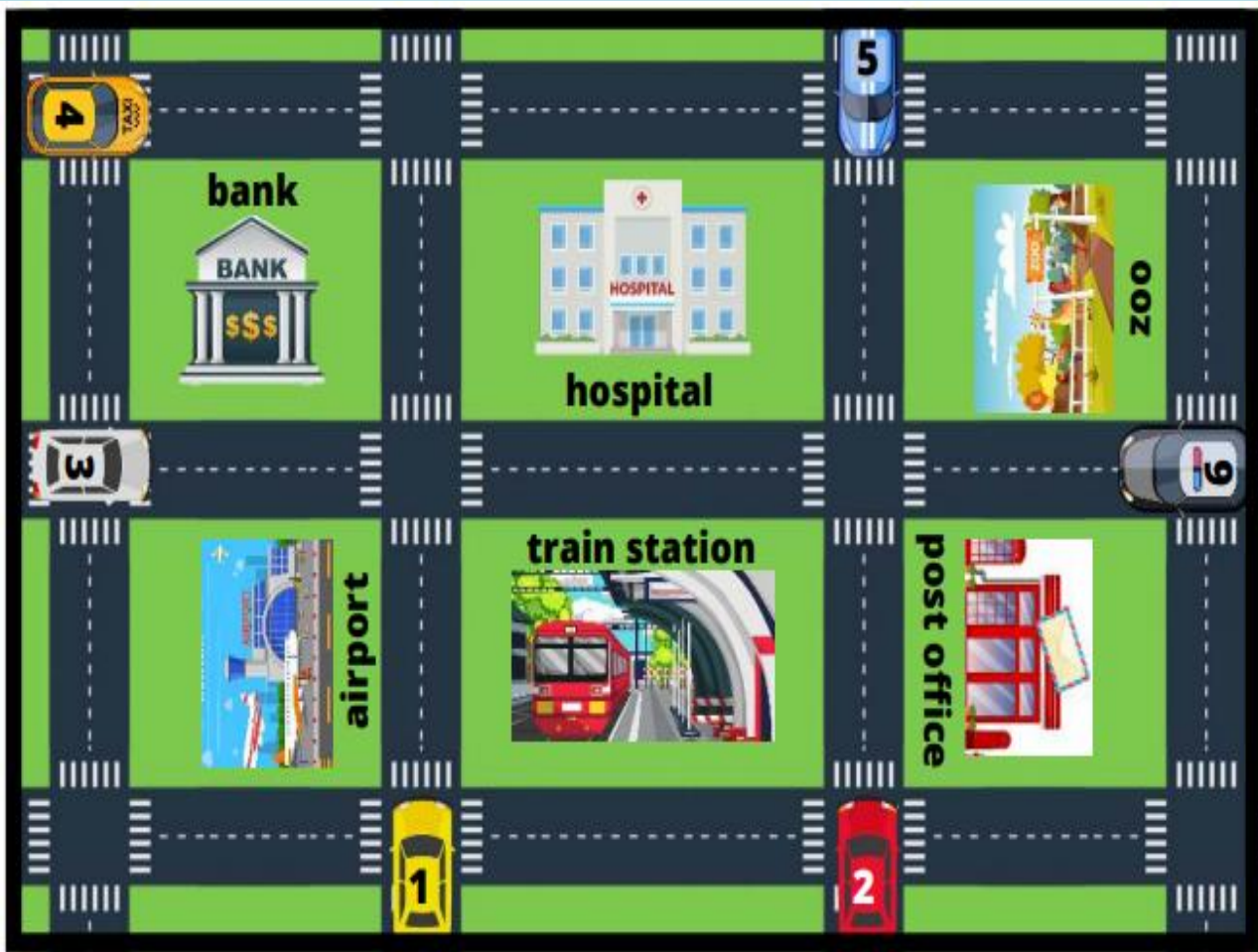


 **3.** CAR # 3 (WHITE)

Go straight two blocks
and turn right.

The place is on your left.

NAME OF PLACE: POST OFFICE



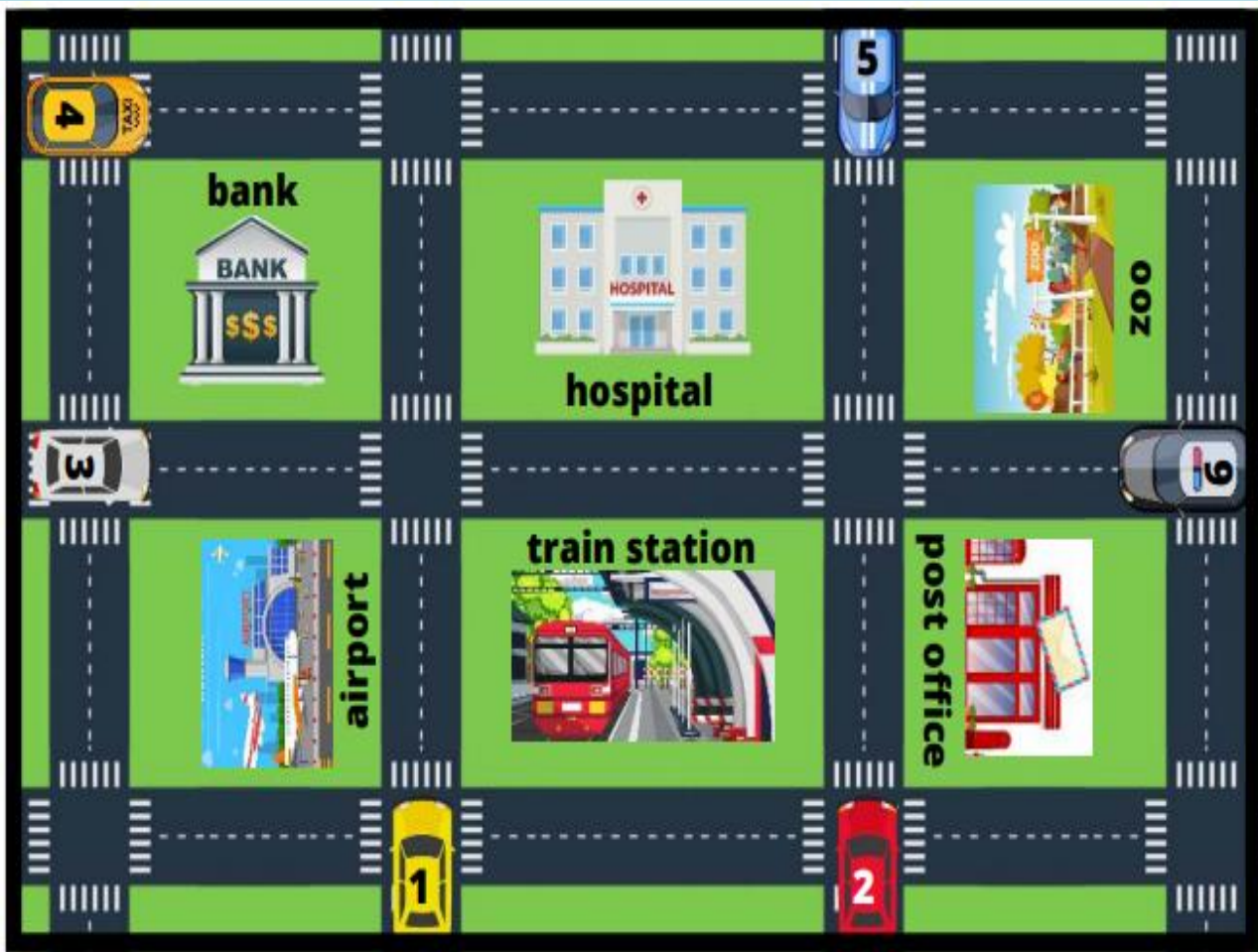
 4. CAR # 4 (YELLOW)

Go straight three blocks
and turn right.

The place is on your right.

ZOO

NAME OF PLACE: _____

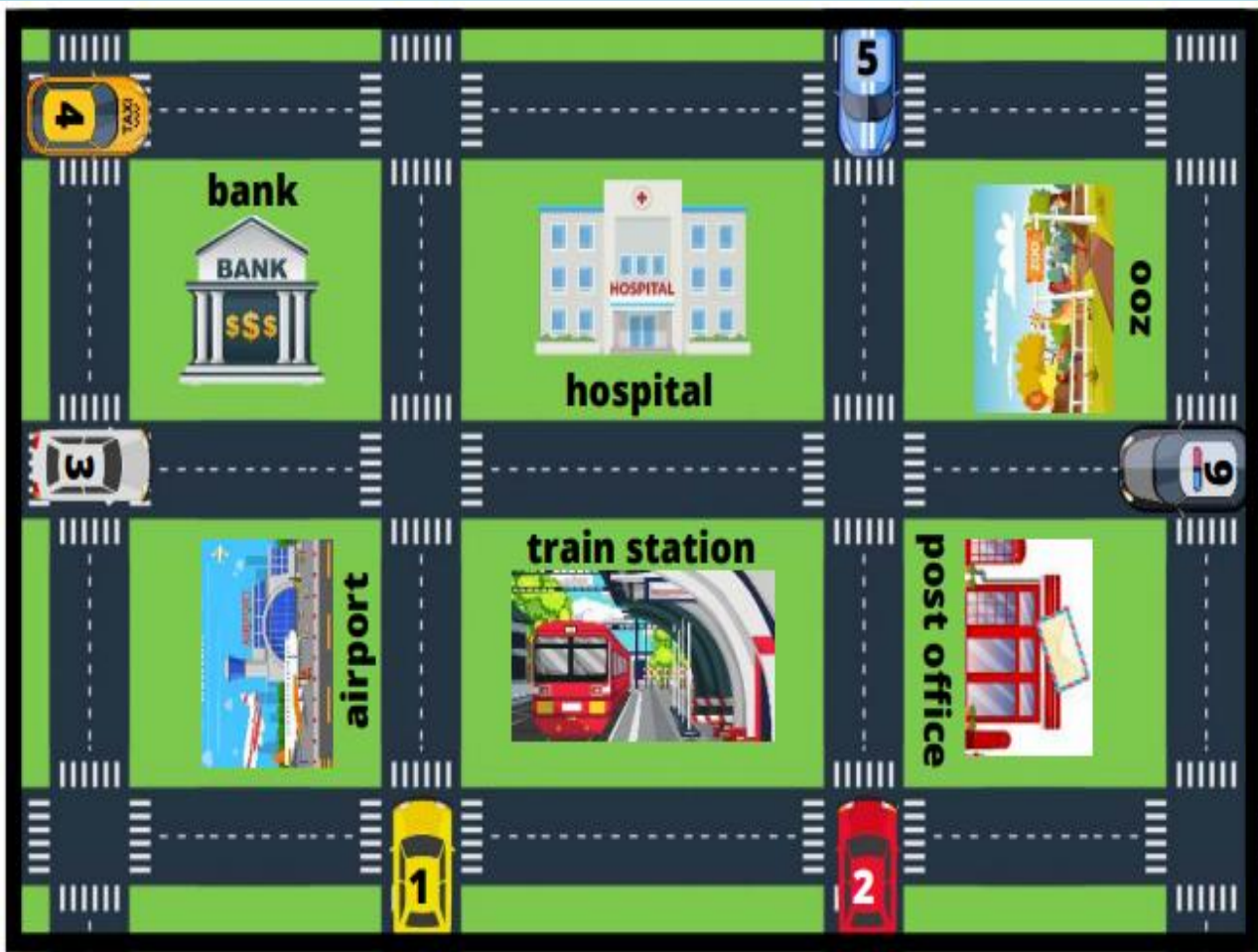


 5. CAR # 5 (BLUE)

Go straight one block
and turn right.

The place is on your left.

NAME OF PLACE: TRAIN STATION



IT'S YOUR TURN



6. CAR # 6 (GRAY)

NAME OF PLACE: AIRPORT

Al terminar la tarea (HOMEWORK) debes enviarla a mi correo carolina.pinto@colegio-mansodevelasco.cl o al celular +569 5387 8717

EXIT TICKET

INSTRUCTIONS

WRITE 2 THE SENTENCES GIVING DIRECTIONS IN ENGLISH USING THE SPACE AND MAP BELOW. DECIDE WHERE TO START THE DIRECTIONS FROM AND WRITE WHERE WILL I GET.

(Escribe 2 oraciones dando indicaciones en inglés usando el espacio y el mapa que esta abajo. Decide desde donde empezar las indicaciones y escribe en inglés a que lugar llegaré)



EXIT TICKET / WEEK 27 / 4th GRADE

NAME: _____

DATE: _____ / 10 / 2020

1.- _____

NAME OF PLACE: _____

2.- _____

NAME OF PLACE: _____

