



# EDUCACIÓN TECNOLÓGICA

Semana 25

Lunes 5 al viernes 9 de octubre



María Isabel Trujillo Pino  
Profesora TECNOLOGÍA  
4° año básico

NO IMPRIMIR



**SEMANA 25**

Lunes 5 al viernes 9 de octubre

**Objetivo de Aprendizaje**

Crear diseños de objetos tecnológicos, a partir de sus propias experiencias y representando sus ideas, a través de dibujo a mano alzada o modelos concretos, y con orientación del profesor.

**Actitudinal**

Demostrar curiosidad por el entorno tecnológico, y disposición a informarse y explorar sus diversos usos, funcionamiento y materiales.

**Articulación**

ARTE- MÚSICA

**Contenido**

Plantear solución para un problema

**Recursos**

Cuaderno – lápiz mina- goma -lápices de colores



**NO IMPRIMIR**

# Normas para Clase Virtual

- DURANTE LA CLASE MANTENER EL MICRÓFONO APAGADO.
- INGRESAR CON EL CORREO INSTITUCIONAL
- SI TIENES UNA DUDA O CONSULTA ENCENDER LA CÁMARA Y LEVANTAR LA MANO.
- MANTENER UN LENGUAJE ACORDE A LA CLASE
- CUMPLIR CON ASISTENCIA Y PUNTUALIDAD
- UTILIZAR CHAT PARA DUDAS O CONSULTAS





# Ruta de Aprendizaje

Escucha y sigue las normas que te entregará el profesor

Lee, e identifica las habilidades del objetivo de la clase.

Analiza el problema planteado

Realiza el bosquejo de como das solución al problema planteado


**TAREA**  
Identifica materiales para elaboración de tu instrumento.

Objetivo: Formular ideas de diseño que podrían confeccionar para dar solución al problema planteado.



Te presento a Marco, él está triste, ya que debe presentarse en clases de música con un instrumento de percusión.

Marco no recuerda cuáles son los instrumentos de percusión.  
¡Ayudémoslo!




**¡Estoy tan triste! No tengo de donde sacar un instrumento de los que me pidieron para la clase de música...**

**¿Qué puedo hacer, ya que no me puedo comprar uno?**



# Preguntas



1.-¿Cómo se llama el niño?


2.- ¿Por qué Marco esta triste?

3.- ¿Qué instrumentos necesita Marco?

4.-¿Cuál es el problema que se le presenta a Marco?




# ¿Qué harías tú?


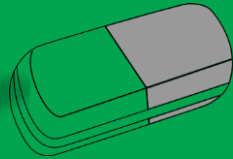


## IDEAS

# ¿Qué podrías hacer con estos materiales y herramientas?



Para realizar la tarea necesitas lo siguiente



## TAREA

Realiza el bosquejo de la solución para Marco e identifica con que materiales reciclados lo puedes confeccionar.



**Fecha de entrega :**

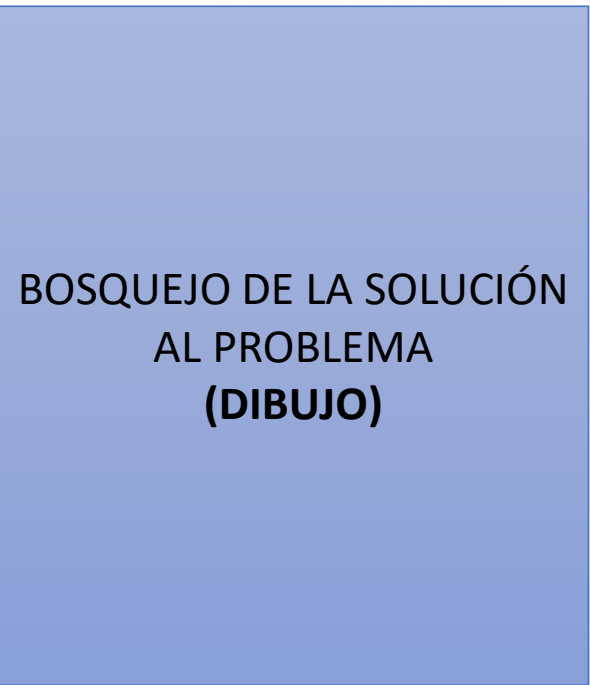
**Viernes 9 hasta el lunes 12 de octubre**

SEMANA 25

NOMBRE ALUMNO:

CURSO:

NOMBRE DEL OBJETO TECNOLÓGICO



BOSQUEJO DE LA SOLUCIÓN  
AL PROBLEMA  
**(DIBUJO)**

MATERIALES