




MARÍA ISABEL TRUJILLO PINO
PROFESORA ARTE – MÚSICA

4^ºA

SEMANA DEL 24 AL 28 DE AGOSTO


CLASE 20



**¿CÓMO TE
SIENTES EL
DÍA DE HOY ?**




Feliz



Triste



Enojado/a



Preocupado/a



Tímido/a



Animado/a



Sorprendido/a



Chistoso/a



Avergonzado/a

RUTA DE APRENDIZAJE



BUSCA TODO
LO NECESARIO
PARA
COMENZAR LA
CLASE Y LOS
MATERIALES
SOLICITADOS

ESCUCHA Y
SIGUE LAS
NORMAS QUE
TE ENTREGARÁ
EL PROFESOR

LEE CON
ATENCIÓN Y
COMIENZA A
REALIZAR TU
ESCULTURA

FINALMENTE
REALIZA LA
TAREA, NO TE
OLVIDES DE
ENVIAR UN
FOTO DE TU
ESCULTURA

Normas para la clase virtual



Mantener tu micrófono en silencio.



Poner atención cuando la profesora explica.



Utilizar el chat para tus dudas o preguntas.



Levantar tu mano para hablar.

Respetar tu turno y el de tus compañeros.



Objetivo de Aprendizaje

Expresar y crear visualmente OA1:

Crear trabajos de arte con un propósito expresivo personal y basados en la observación del:

- entorno natural: animales, plantas y fenómenos naturales
- entorno cultural: creencias de distintas culturas (mitos, seres imaginarios, dioses, fiestas, tradiciones, otros)
- entorno artístico: arte de la Antigüedad y movimientos artísticos como fauvismo, expresionismo y art Nouveau

Escuchar y apreciar

OA 3:

Escuchar música en forma abundante de diversos contextos y culturas, poniendo énfasis en:

- Tradición escrita (docta) - música inspirada en raíces folclóricas de Chile y el mundo (por ejemplo, Chile en cuatro cuerdas de G. Soublette, Danzas Eslavas de A. Dvorak) - música descriptiva (por ejemplo, El Carnaval de los Animales de C. SaintSaens, extractos de La Suite Gran Cañón de F. Gofré)
- Tradición oral (folclor, música de pueblos originarios)- canciones, bailes, festividades, tradiciones de Chile y del mundo (por ejemplo, El chuico y la damajuana de V. Parra, música de la Tirana, El Pavo)
- Popular (jazz, rock, fusión,

Actitudinal

Reconocer y valorar los diversos estilos de expresiones Artísticas

Articulación

Arte – Música

Contenido


Melodía y esculturas

Recursos

Cuaderno, lápices de colores
Lápices de colores
Internet



OBJETIVO DE LA CLASE: CREAR ESCULTURA CON MATERIALES RECICLADOS




ESTA SEMANA VOLVEREMOS A TRABAJAR CON LA MELODÍA DEL “CARNAVAL DE LOS ANIMALES

**YA TENIENDO TUS MATERIALES Y TU BOSQUEJO
COMENZAMOS.**

**TE DEJARE EL LINK PARA QUE VUELVAS A ESCUCHAR LA
MELODÍA Y TE MOTIVES:**



[HTTPS://WWW.YOUTUBE.COM/WATCH?V=DNDNJCOZMYA&LIST=PL747EBBECC8E2FBB8](https://www.youtube.com/watch?v=DNDNJCOZMYA&list=PL747EBBECC8E2FBB8)



TAREA



EN TU CUADERNO DEBES ESCRIBIR COMO TE SENTISTE AL REALIZAR TU ESCULTURA.



VIERNES 28 DE AGOSTO HASTA EL LUNES 31 DE
AGOSTO
FECHA DE ENTREGA