



NO IMPRIMIR

TEXTO INFORMATIVO



Profesora: María José León V.
Curso: 4° A



OBJETIVO:

Profundizar la comprensión de un artículo informativo.


Escribir un texto informativo, respetando su función, estructura y propósito.



Ruta de aprendizaje



RECORDEMOS:





El texto **informativo**

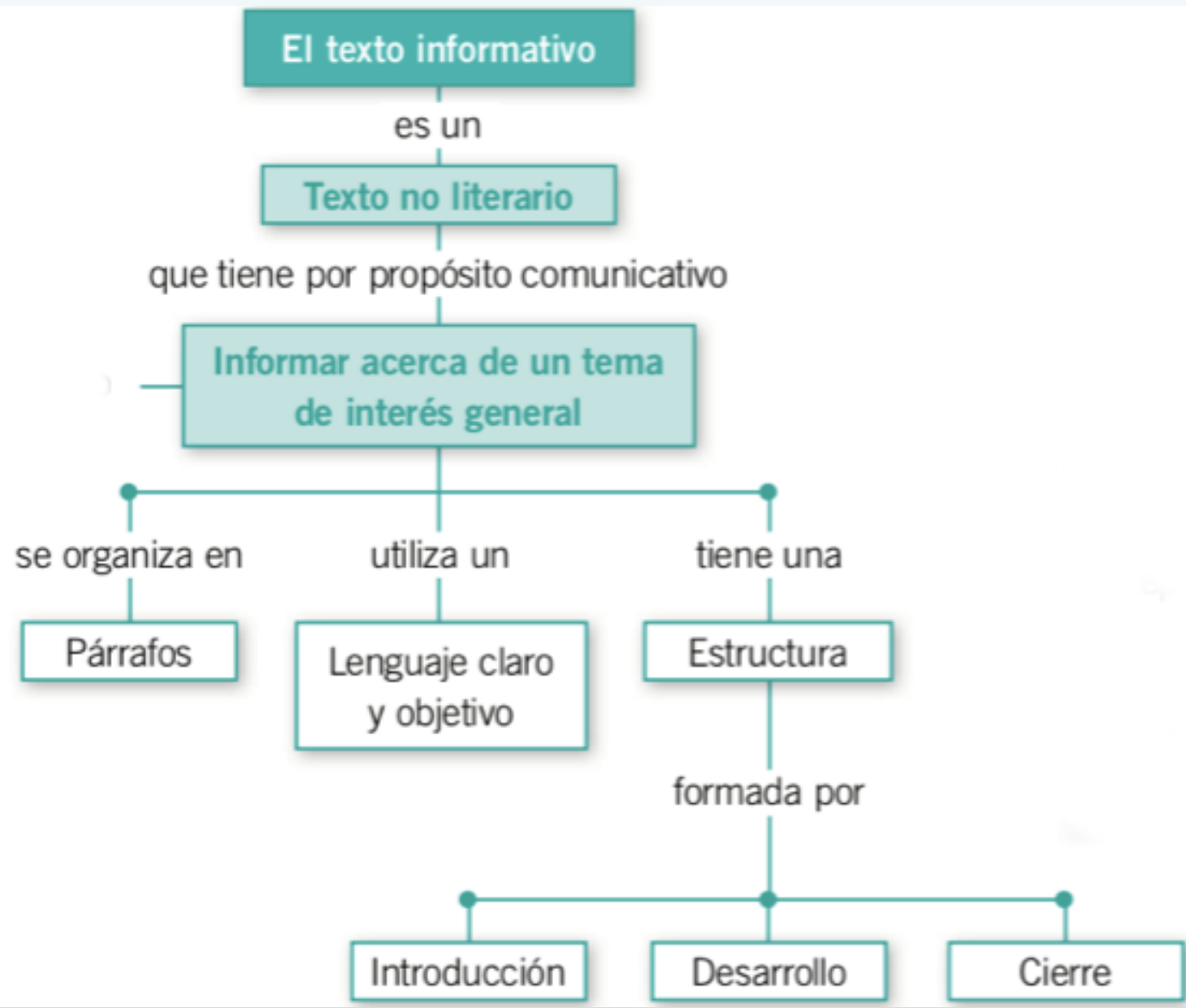
El **texto informativo** tiene como **propósito informar** sobre un tema de interés general. Puede tratar temas culturales, científicos y tecnológicos, entre otros.

Las ideas se presentan organizadas en **párrafos** con un **lenguaje claro y preciso**, para que todos los lectores puedan comprender de qué trata el texto.


Estructura del texto informativo

Generalmente presentan los siguientes elementos:

- **Título:** Menciona sobre el que se hablará en el artículo.
- **Introducción:** presenta una información general sobre el tema.
- **Desarrollo:** este es el encargado de entregar la información, **puede dividirse en subtítulos** para organizar la información.
- **Imágenes o fotografías** para ilustrar las ideas que comunican.



- Lee el texto informativo de tu libro de estudio página 80.

Escribo un artículo informativo 

Antes de escribir, observa la estructura de un artículo informativo.

El título menciona el animal sobre el que se hablará en el artículo.

El **primer párrafo**, presenta una introducción con información general sobre el tema.

El desarrollo del artículo puede dividirse con **subtítulos** para organizar mejor la información.

Se utilizan **términos técnicos** para precisar las características del animal.

Suelen incluir imágenes que ilustran la información.

Los delfines

De la familia de los *Delphinidae*, el delfín o delfín oceánico es un animal marino que se caracteriza por su gran inteligencia.

Características
Los delfines pueden llegar a medir entre los 3 y los 9 metros de largo. Tienen el cuerpo alargado y la cabeza grande. Además poseen un **orificio respiratorio** que se encuentra en la parte superior de la cabeza. Viven generalmente en grupos, que pueden superar los 1000 **individuos**, y se alojan en lugares donde el alimento es abundante.

Alimentación
Son animales pura y exclusivamente **carnívoros**, esto es, basan su alimentación en la carne. Suelen comer calamares y peces como alimento principal.

Hábitat
Existen en casi todo el mundo, siempre en mares y océanos, pero su concentración siempre estará donde haya mayor cantidad de alimento para ingerir.

Recuperado de www.infoanimales.com/informacion-sobre-el-delfin (Fragmento).

De acuerdo a la lectura del texto informativo de los delfines completa el siguiente cuadro en tu cuaderno.

Completa el siguiente esquema sobre el artículo leído:

Título	→	
Tema	→	
Subtítulos	→	

Recuerda enviar imágenes de tu trabajo a mi celular 964256732 o correo electrónico mariajose.leon@colegio-mansodevelasco.cl.

- Comencemos a escribir nuestro artículo informativo .

Planifica



1 Elije el animal sobre el que escribirás y completa la ficha.

Escribiré sobre _____

Mi propósito es _____

Los destinatarios de mi texto serán _____

Lo publicaré en _____

Recuerda enviar imágenes de tu trabajo a mi celular 964256732 o correo electrónico mariajose.leon@colegio-mansodevelasco.cl.

Observa el siguiente ejemplo pagina 82:

No se dice de qué animal trata el artículo.

El halcón peregrino: un ave muy rápida
~~Un ave muy rápida~~

Su nombre científico es *Falco peregrinus* y se cree que es el animal más rápido del mundo.

¿De los más grandes de qué? Usar palabras precisas.

Características principales

El halcón peregrino mide entre 35 y 58 centímetros, lo que lo convierte en uno de los más grandes ^{de su especie}. Su plumaje es gris con tonos de azul, ^{aunque} su vientre es blanco con manchas oscuras.

¿Es gris o blanco? Usar conector que relacione las ideas.

Hábitat

Habita en casi todas las regiones del mundo. En Chile se pueden encontrar algunos halcones peregrinos desde Arica hasta Tierra del Fuego.

Nuevo subtítulo para ordenar la información.

Para escribir debes tener presente:

Uso de mayúsculas:

- Se usa **mayúscula** al principio de un escrito.
- Después de punto y seguido, punto y aparte.
- Cuando escribimos nombres propios y los nombres dados a animales.
- Los nombres geográficos.

Signos de puntuación:

- Punto y aparte (.)
Este signo de puntuación se utiliza para separar dos párrafos que contienen ideas diferentes, representa el fin de una idea y el comienzo de otra nueva, por ejemplo: «María es una chica muy glotona, a veces puede pasar todo el día comiendo. Una vez cuando estábamos en su casa....».

Coma

- Para separar ideas, enumerar, etc.

Ortografía acentual.



Recuerda:

Los **artículos informativos** son textos que tienen el propósito de entregar información sobre un tema para que el destinatario disponga de más datos sobre él.

Para ello, presentan la siguiente estructura:

- Un **título** que enuncia el tema.
- Un párrafo de **introducción** que presenta el tema y entrega información general o motiva la lectura.
- Uno o más párrafos en que se entregan **datos específicos**.
- En algunos casos, pueden incluir **subtítulos** para ordenar la información.
- Generalmente, incorporan **imágenes o fotografías** para ilustrar las ideas que comunican.

¡Vamos a la tarea!

