

GUÍA DE TRABAJO



PROFESIONALES NO DOCENTES

COLEGIO MANSO DE VELASCO

Guía N° 29

Semana del 2 al 6 de Noviembre



Introducción

Queridos (as) estudiantes y apoderados (as):

El equipo de profesionales no docentes del Colegio José A. Manso de Velasco ha preparado el siguiente material para fortalecer las distintas áreas de intervención de cada profesional según las necesidades educativas presentes en el curso.

Antes de comenzar a trabajar en este documento, es muy importante, dada la contingencia, seguir estas recomendaciones:

Para empezar:

- Debes lavar muy bien tus manos con agua y jabón.
- Tener tu guía, lápiz grafito, goma y lápices de colores dispuestos en tu lugar de trabajo.
- Evitar otras guías o cuadernos, y otros elementos distractores cerca de ti (juguetes, televisión encendida, etc.)
- Al terminar tu trabajo, cierra tu cuaderno, deja todo ordenado y guardado, y lava nuevamente tus manos muy bien con agua y jabón.

Puedes pedirle a tu apoderado que envíe fotos de tu trabajo a nuestro correo electrónico: equipo.pie@colegio-mansodevelasco.cl o al whatsapp de tu docente diferencial **Mithzy Varela**.

Un saludo muy cariñoso les envía el equipo de Profesionales No Docentes

David Meza – Fonoaudiólogo

Camila Olave – Psicóloga

Manuel Oteiza – Terapeuta Ocupacional

PROFESIONAL	FONOAUDIÓLOGO David Meza	
CURSO	TERCER AÑO	SEMANA 29
OBJETIVO DE LA ACTIVIDAD	<ul style="list-style-type: none"> Lograr análisis y síntesis silábica 	
RECURSOS	Guía, lápiz grafito y goma	



Sigamos viendo cuan bien ya te manejas con las palabras.


Actividad

Sílabas intrusas

- Fíjate en las palabras que acompañan los dibujos, les sobre una sílaba. Descúbrela, anótala y escribe la palabra correctamente como en el ejemplo.



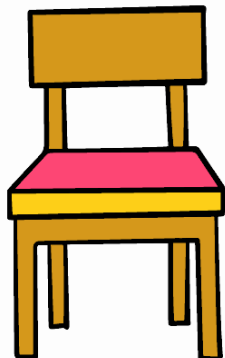
PEPORRO
po/ perro




MANZAPANA




PABERAGUAS



SINILLA



POLLOCO




VOTOMATE

Tarea

- Ahora escribe el nombre de los siguientes elementos y ponle una sílaba intrusa







PROFESIONAL	PSICÓLOGA Camila Olave A.	
CURSO	TERCER AÑO	SEMANA 29
OBJETIVO DE LA ACTIVIDAD	<ul style="list-style-type: none"> • Ejercitación habilidades deductivas aplicadas a reconocimiento de emociones. • Estimulación de habilidades narrativas y de comunicación 	
RECURSOS	Guía, revistas, diarios o páginas web, cuaderno.	

ACTIVIDAD

El día de hoy vamos a trabajar con nuestras habilidades detectivescas.

¿Sabes cómo se llaman? Se llaman Habilidades Deductivas.

Hoy nos convertiremos en detectives... detectives de emociones.

¿Estás listo para comenzar? ¡COMENCEMOS!



INSTRUCCIONES

1. **BUSCA** en páginas de revistas, periódicos o en páginas web imágenes con personas en ellas.
2. **OBSERVA** a las personas de estas páginas e intenta adivinar cuál es la emoción que tienen estos personajes.
3. Junto a los adultos de tu casa, cada uno deberá **PROPONER CAUSAS** que han llevado a los personajes de las revistas a **SENTIRSE ASÍ**.
4. Haz una tabla en tu cuaderno para llevar registro de las puntuaciones (número de aciertos y errores).



PROFESIONAL	TERAPEUTA OCUPACIONAL	
	Manuel Oteiza	
CURSO	TERCER AÑO	SEMANA 29
OBJETIVO DE LA ACTIVIDAD	<ul style="list-style-type: none"> Promover independencia en actividades de la vida diaria (autocuidado) 	
RECURSOS	Teléfono	

Lee las instrucciones de abajo y

¡A TRABAJAR!

Independencia en autocuidado

- **TEN** tu teléfono a mano
- **ABRE** la cámara (aplicación)
- Deberás **GRABAR** o **QUE TE GRABEN** haciendo las siguientes tareas:
 1. Lavado de manos y cara
 2. Lavado de dientes
 3. Vestido (poner polera, polerón, calcetines, zapatos, etc.)
 4. Orden de habitación (hacer cama, ordenar, etc)
 5. Realizando algún juego grupal (cartas, dominó, parchís, etc.)

DEBES REALIZAR AL MENOS 3 TAREAS PARAS COMPLETAR LA ACTIVIDAD, NO OLVIDES REGISTRAR CON TU CELULAR.....ÉXITO



Evaluar:

- **Logrado: realiza 100% de la actividad**
- **Medianamente logrado: realiza 50 % de la actividad**
- **No logrado: no realiza la actividad**