




ARTE – MÚSICA

Semana 29

Lunes 2 al viernes 6 de noviembre



Profesora
María Isabel Trujillo Pino
3°A

NO IMPRIMIR



SEMANA 29

Lunes 2 al viernes 6 de noviembre

Objetivo de Aprendizaje

Expresar y crear visualmente

OA1: Crear trabajos de arte con un propósito expresivo personal y basados en la observación del: • entorno natural: animales, plantas y fenómenos naturales • **entorno cultural: creencias de distintas culturas (mitos, seres imaginarios, dioses, fiestas, tradiciones, otros)** • entorno artístico: arte de la Antigüedad y movimientos artísticos como fauvismo, expresionismo y art Nouveau

Escuchar y apreciar

OA 3: Escuchar música en forma abundante de diversos contextos y culturas, poniendo énfasis en: • Tradición escrita (docta) - música inspirada en raíces folclóricas de Chile y el mundo (por ejemplo, • Chile en cuatro cuerdas de G. Soublette, Danzas Eslavas de A. Dvorak) - música descriptiva (por ejemplo, El Carnaval de los Animales de C. SaintSaens, extractos de La Suite Gran Cañón de F. Gofré) • Tradición oral (folclor, música de pueblos originarios)- canciones, bailes, festividades, tradiciones de Chile y del mundo (por ejemplo, **El chuico y la damajuana de V. Parra, música de la Tirana, El Pavo**) • Popular (jazz, rock, fusión,

Actitudinal

Reconocer y valorar los diversos estilos y expresiones musicales.

Articulación

Arte – Música

Contenido

Emociones y tradiciones chilenas

Recursos

Cuaderno u hoja de block – lápices de colores o tempera

NO IMPRIMIR

Normas para Clase Virtual



- DURANTE LA CLASE MANTENER EL MICRÓFONO APAGADO.
- INGRESAR CON EL CORREO INSTITUCIONAL
- SI TIENES UNA DUDA O CONSULTA ENCENDER LA CÁMARA Y LEVANTAR LA MANO.
- MANTENER UN LENGUAJE ACORDE A LA CLASE
- CUMPLIR CON ASISTENCIA Y PUNTUALIDAD
- UTILIZAR CHAT PARA DUDAS O CONSULTAS

NO IMPRIMIR

Ruta de Aprendizaje

Escucha y sigue las normas que te entregará el profesor

Lee, e identifica las habilidades del objetivo de la clase.

Responde preguntas (conocimientos previos)

Escucha la canción

Responde preguntas

Tarea
Dibuja lo que acabas de sentir con esta canción, puedes utilizar la técnica que tu escojas.
Debes colocarle un nombre a tu obra de arte.



¿Recuerda que Canción escuchamos en la última clase ?




Objetivo: Escuchar música de los pueblos originarios y crear trabajo expresivo de acuerdo a lo que sintieron con la música



Hoy espero
que logren.....





¡Ahora te invito a escuchar
la música de los pueblos
originarios

Te dejo el link

<https://www.youtube.com/watch?v=LbQLfB0TQz8>





Te invito a dibujar algo típico de los pueblos originarios que hayas visto en el video



TAREA

Escoge unos de los pueblos originarios que observaste en el video y realiza un dibujo, puedes utilizar la técnica que tu escojas. Debes colocarle un nombre a tu obra de arte.



Fecha de entrega :

Viernes 6 hasta el lunes 9 de noviembre

RECUERDA...

Técnicas que puedes utilizar


COLLAGE

es una técnica artística que consiste en pegar distintas imágenes sobre un lienzo o papel



Pintura

arte de la representación gráfica utilizando pigmentos mezclados **con** otras sustancias aglutinantes orgánicas o sintéticas



Las técnicas mas utilizadas para pintar con **lápiz de colores** son: **TÉCNICA LINEAL O RAYADO:**

Puntillismo



Polvo de lápiz

