




ARTE – MÚSICA

Semana 27

Lunes 19 al viernes 23 de octubre



Profesora
María Isabel Trujillo Pino
3°A



NO IMPRIMIR



SEMANA 27

Lunes 19 al viernes 23 de octubre

Objetivo de Aprendizaje	Expresar y crear visualmente OA1: Crear trabajos de arte con un propósito expresivo personal y basados en la observación del: • entorno natural: animales, plantas y fenómenos naturales • entorno cultural: creencias de distintas culturas (mitos, seres imaginarios, dioses, fiestas, tradiciones, otros) • entorno artístico: arte de la Antigüedad y movimientos artísticos como fauvismo, expresionismo y art Nouveau Escuchar y apreciar OA 3: Escuchar música en forma abundante de diversos contextos y culturas, poniendo énfasis en: • Tradición escrita (docta) - música inspirada en raíces folclóricas de Chile y el mundo (por ejemplo, • Chile en cuatro cuerdas de G. Soublette, Danzas Eslavas de A. Dvorak) - música descriptiva (por ejemplo, El Carnaval de los Animales de C. SaintSaens, extractos de La Suite Gran Cañón de F. Gofré) • Tradición oral (folclor, música de pueblos originarios)- canciones, bailes, festividades, tradiciones de Chile y del mundo (por ejemplo, El chuico y la damajuana de V. Parra, música de la Tirana, El Pavo) • Popular (jazz, rock, fusión,
Actitudinal	Reconocer y valorar los diversos estilos y expresiones musicales.
Articulación	Arte – Música
Contenido	Emociones - tradiciones chilenas – escultura
Recursos	Cuaderno- lápiz mina

NO IMPRIMIR

Normas para Clase Virtual



- DURANTE LA CLASE MANTENER EL MICRÓFONO APAGADO.
- INGRESAR CON EL CORREO INSTITUCIONAL
- SI TIENES UNA DUDA O CONSULTA ENCENDER LA CÁMARA Y LEVANTAR LA MANO.
- MANTENER UN LENGUAJE ACORDE A LA CLASE
- CUMPLIR CON ASISTENCIA Y PUNTUALIDAD
- UTILIZAR CHAT PARA DUDAS O CONSULTAS

NO IMPRIMIR

Ruta de Aprendizaje

Escucha y sigue las normas que te entregará el profesor

Lee, e identifica las habilidades del objetivo de la clase.

Escucha y analiza la melodía del "Chuico y LA DAMAJUANA.

Escoge los materiales y herramientas para la confección de tu escultura. y completa la tabla

Tarea
En tu cuaderno realiza el bosquejo de tu escultura que confeccionarás la próxima clase

Objetivo: Escuchar y describir la canción el “chuico y la damajuana” y crear una escultura de acuerdo al bosquejo realizado la clase anterior.



Hoy espero que logren.....



¡Te invito a escuchar la
canción “El chuico y la
damajuana”

Te dejo el link

<https://www.youtube.com/watch?v=znVCy0Xdc7g>



Escultura: arte y técnica de representar objetos o crear figuras en tres dimensiones trabajando o labrando un material, como barro, piedra, madera o bronce.



**MATERIAL
RECICLADO**



BOSQUEJO

Diseño o proyecto de una obra artística, hecho de manera provisoria, solamente con los elementos esenciales.



Semana 26
Nombre
Curso
Nombre de la escultura

BOSQUEJO

A large empty rectangular box for drawing a sketch.

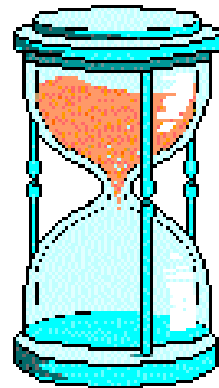
**LISTA
MATERIALES RECICLADOS**



Amiguitos y amiguitas, ya estamos listos y preparados con los materiales de la clase de hoy, ahora te invito a Elaborar tu escultura de acuerdo al bosquejo que planificaste



Ahora es tiempo de trabajar



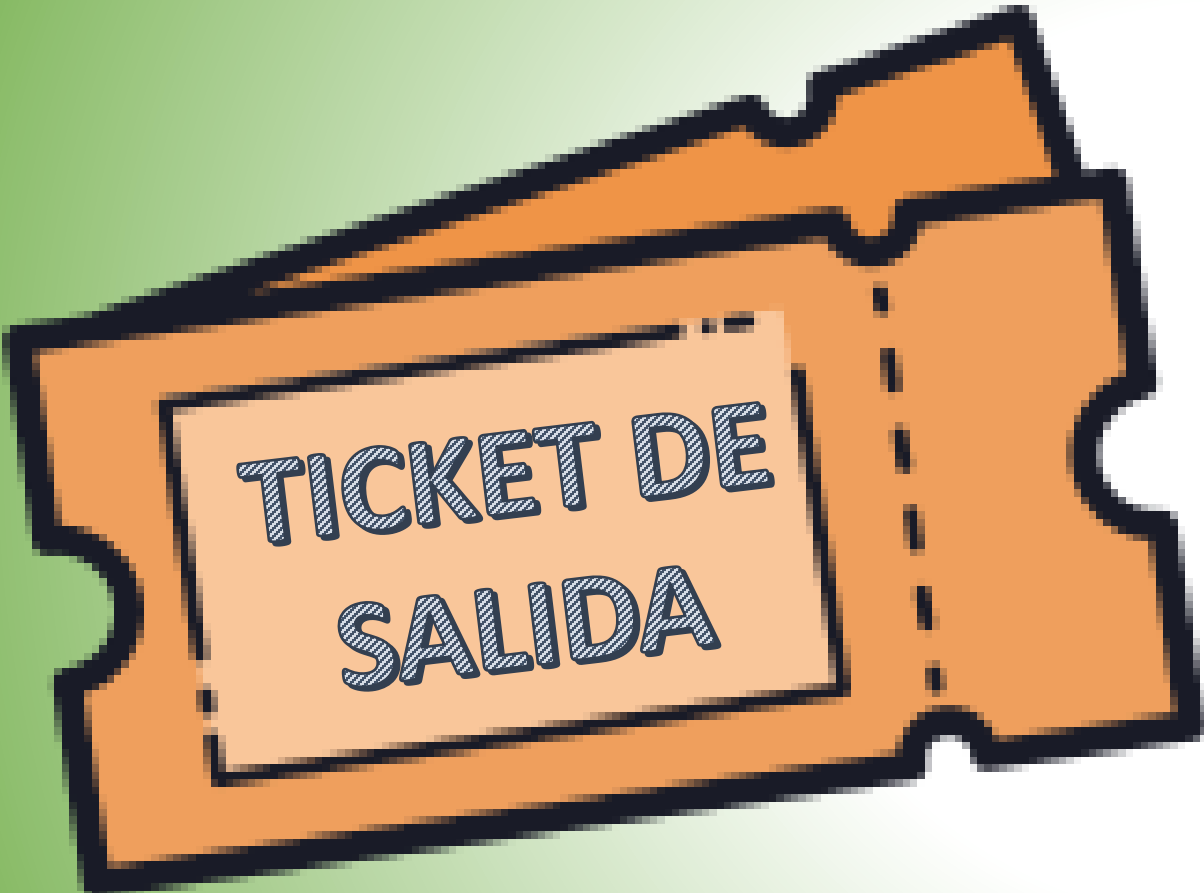
TAREA

Presenta tu ESCULTURA con material reciclado terminado



Fecha de entrega :

Viernes 23 hasta el lunes 26 de octubre



**TICKET DE
SALIDA**

**PRESENTAR
TRABAJO
REALIZADO EN
CLASES**