



RETROALIMENTACIÓN

Semana 24

Lunes 28 de septiembre al 2 de octubre



María Isabel Trujillo Pino
Profesora **TECNOLOGÍA**
3° año básico

NO IMPRIMIR

**SEMANA 24**

Lunes 28 de septiembre al 2 de octubre

Objetivo de Aprendizaje	Crear diseños de objetos o sistemas tecnológicos simples para resolver problemas: desde diversos ámbitos tecnológicos y tópicos de otras asignaturas; representando sus ideas a través de dibujos a mano alzada, modelos concretos o usando TIC; explorando y combinando productos existentes
Actitudinal	Demostrar un uso seguro y responsable de internet, cumpliendo las reglas entregadas por el profesor y respetando los derechos de autor.
Articulación	
Contenido	Objeto tecnológico
Recursos	Lista de cotejo

NO IMPRIMIR



Normas para Clase Virtual



- DURANTE LA CLASE MANTENER EL MICRÓFONO APAGADO.
- INGRESAR CON EL CORREO INSTITUCIONAL
- SI TIENES UNA DUDA O CONSULTA ENCENDER LA CÁMARA Y LEVANTAR LA MANO.
- MANTENER UN LENGUAJE ACORDE A LA CLASE
- CUMPLIR CON ASISTENCIA Y PUNTUALIDAD
- UTILIZAR CHAT PARA DUDAS O CONSULTAS

NO IMPRIMIR



Ruta de Aprendizaje

Escucha y sigue las normas que te entregará el profesor

Lee, e identifica las habilidades del objetivo de la clase.

Analiza lista de cotejo

De manera oral completan lo solicitado por los indicadores en la lista de cotejo

TAREA
Responden pregunta

NO IMPRIMIR

Objetivo: **Analizar** lista de cotejo de la evaluación formativa N°3 de tecnología.



TEMA: ELEMENTO TECNOLÓGICO

OBJETIVO: DIBUJAR UN OBJETOS TECNOLÓGICOS QUE DEN RESPUESTA A UN PROBLEMA POR MEDIO DE CROQUIS Y LAS VISTAS PRINCIPALES (ALZADO, PLANTA, Y PERFIL).

CADA INDICADOR TIENE UN PUNTAJE DE 2 PUNTOS, LO QUE SUMAN 18 EN TOTAL.

INDICADORES	SÍ	NO
ESCRIBE DATOS PERSONALES		
SELECCIONA UN ELEMENTO TECNOLÓGICO		
DIBUJA EL ELEMENTO TECNOLÓGICO		
ESCRIBE POR QUÉ LO ELIGIO		
ESCRIBE A LO MENOS 3 PARTES DEL ELEMENTO TECNOLÓGICO		
ESCRIBE EL USO DEL ELEMENTO TECNOLÓGICO		
PRESENTA EL TRABAJO CON DIBUJO DEL ELEMENTO TECNOLÓGICO		
PRESENTA SU TRABAJO EN FORMA LIMPIA Y ORDENADA		
CUMPLE CON ENVIAR SU TRABAJO		


LISTA DE COTEJO EDUCACIÓN TECNOLÓGICA

TEMA	ELEMENTO TECNOLÓGICO
OBJETIVO	DIBUJAR UN OBJETO TECNOLÓGICOS QUE DEN RESPUESTA A UN PROBLEMA POR MEDIO DE CROQUIS Y LAS VISTAS PRINCIPALES (ALZADO, PLANTA Y PERFIL)


Cada indicador tiene un puntaje de 2 puntos, lo que suman 18 puntos en total.




La Plancha



SELECCIONA
ELEMENTO
TECNOLÓGICO



Nombre :
Curso :
Asignatura :

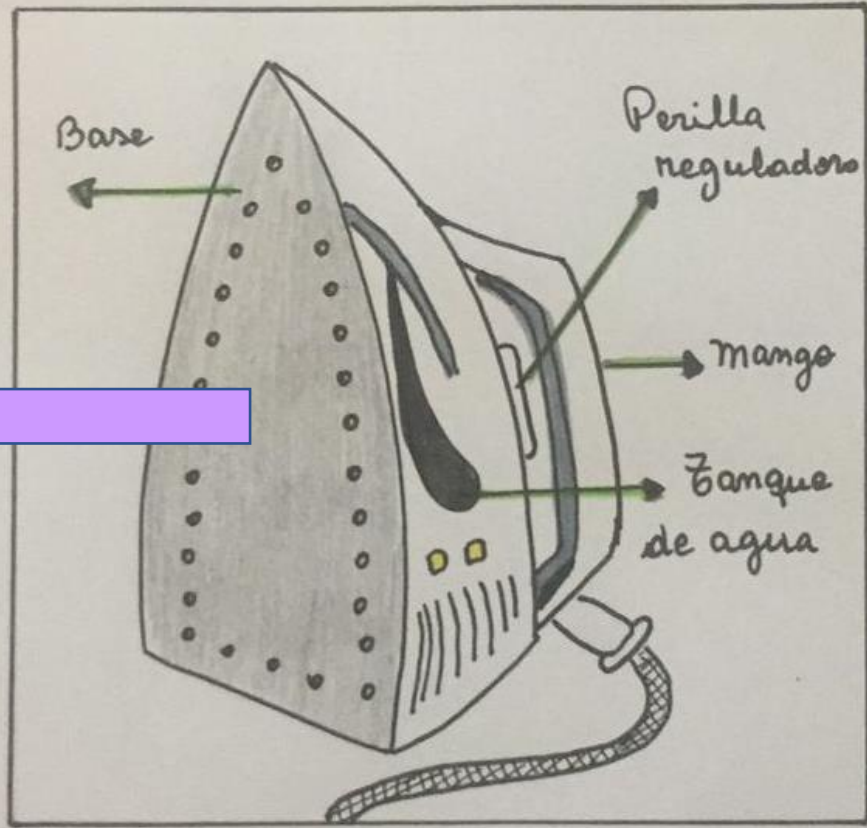


DATOS
PERSONALES

[Empty box]

[Empty box]

[Empty box]




DIBUJA EL ELEMENTO TECNOLÓGICO

ESCRIBE A LO MENOS TRES PARTES DEL ELEMENTO TECNOLÓGICO


[Empty box]




¿Por qué lo elegi?



**ESCRIBE POR
QUÉ LO ELIGIO**



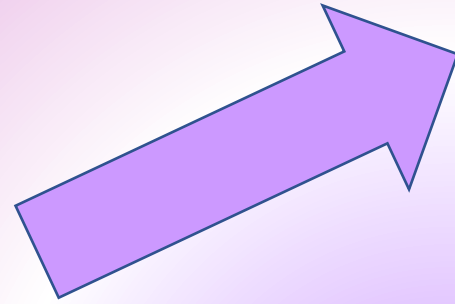
*La plancha se
utiliza para*




**ESCRIBE EL USO
DEL ELEMENTO
TECNOLÓGICO**




**Cumple con
enviar su
trabajo**



RESPONSABILIDAD



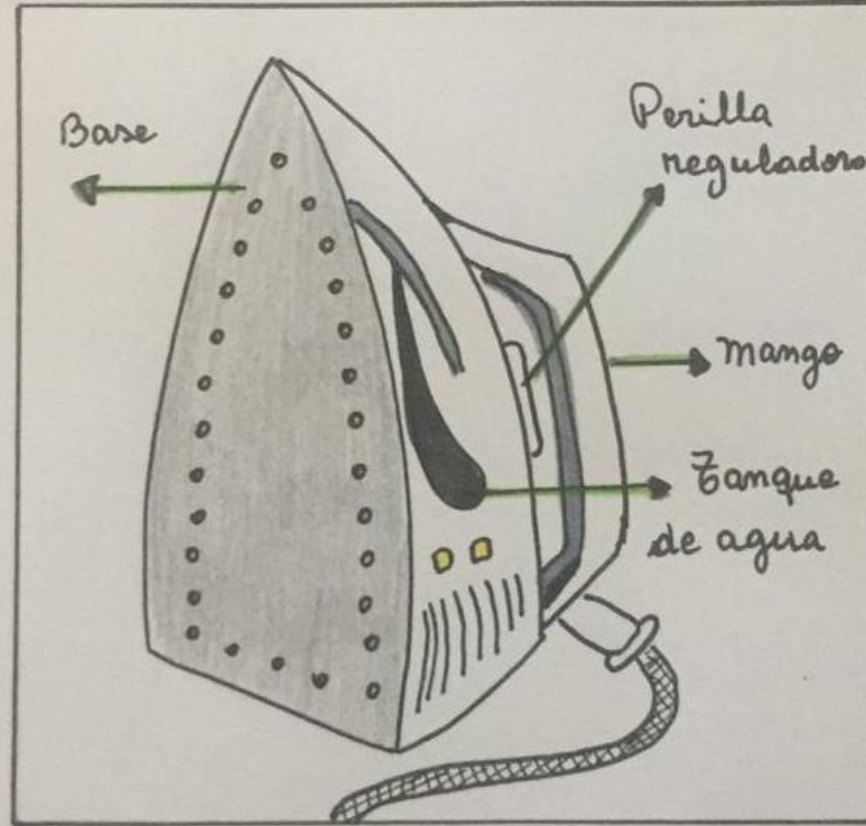
ORDEN Y LIMPIEZA



**ENVIAR TRABAJO
EN LA FECHA
SOLICITADA**

La Plancha

¿Por qué lo elegi?



La plancha se utiliza para

Nombre :
Curso :
Asignatura :

Ticket de salida

Al analizar la lista de cotejo responde la siguiente pregunta ¿En qué mejorarías tu trabajo sobre el elemento tecnológico?



TAREA

Completa la lista de cotejo de acuerdo al trabajo que enviaste

TEMA: ELEMENTO TECNOLÓGICO

OBJETIVO: DIBUJAR UN OBJETOS TECNOLÓGICOS QUE DEN RESPUESTA A UN PROBLEMA POR MEDIO DE CROQUIS Y LAS VISTAS PRINCIPALES (ALZADO, PLANTA Y PERFIL).

CADA INDICADOR TIENE UN PUNTAJE DE 2 PUNTOS, LO QUE SUMAN 18 EN TOTAL.

INDICADORES		SÍ	NO
ESCRIBE DATOS PERSONALES			
SELECCIONA UN ELEMENTO TECNOLÓGICO	1		
DIBUJA EL ELEMENTO TECNOLÓGICO	2		
ESCRIBE POR QUÉ LO ELIGIO	3		
ESCRIBE A LO MENOS 3 PARTES DEL ELEMENTO TECNOLÓGICO	4		
ESCRIBE EL USO DEL ELEMENTO TECNOLÓGICO	5		
PRESENTA EL TRABAJO CON DIBUJO DEL ELEMENTO TECNOLÓGICO	6		
PRESENTA SU TRABAJO EN FORMA LIMPIA Y ORDENADA	7		
CUMPLE CON ENVIAR SU TRABAJO	8		

**Fecha de entrega :
Viernes 2 hasta el lunes 5 de octubre**