



Guía de Aprendizaje.

Name			
Teacher	Paulina L. Bustos	Email	Paulina.bustos@colegio-mansodevelasco.cl
Grade	3 rd grade	DATE	Week 7
Objective	To recognize numbers and their writing		

Estimados estudiantes y apoderados, bienvenido a la semana 7 de trabajo.

En esta oportunidad el trabajo esta enfocado en recordar los números para enumerar conjuntos de objetos.

Les recuerdo que es importante que comenten los contenidos trabajados previamente, además de aprovechar esta oportunidad para aprender juntos, no olviden que ante cualquier duda, consulta o comentario me pueden contactar al mail detallado mas arriba.

Seguiremos implementando la estructura de la clase anterior de manera de establecer una rutina para trabajar el material en ingles.

Lots of love and Good luck!!

Welcome

Recuerden los videos que vieron la clase anterior, ¿Pueden nombrar de que se trataban?

-

-



Veamos el video que da inicio a las actividades:
<https://www.youtube.com/watch?v=zMdq9jSaNLg>

Recuerden que al ver el video, es necesario practicar la presentación personal.

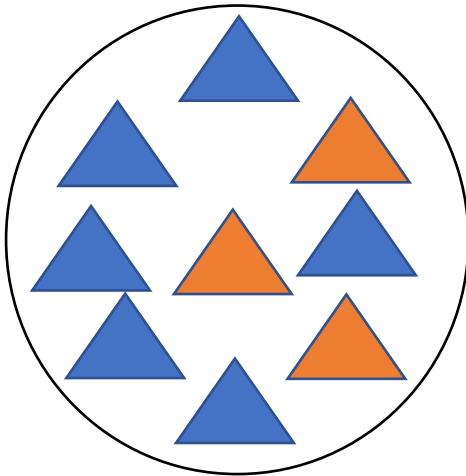
Ahora que dimos inicio a nuestra clase, comencemos con el contenido.



1. **Ve el siguiente video, recuerda la pronunciación de los números**

<https://www.youtube.com/watch?v=Gbk-UCkpJSU>

2. **Practiquen juntos los números intentando imitar la pronunciación del video.**
3. **Cuenta los objetos y escribe el numero en la línea.**

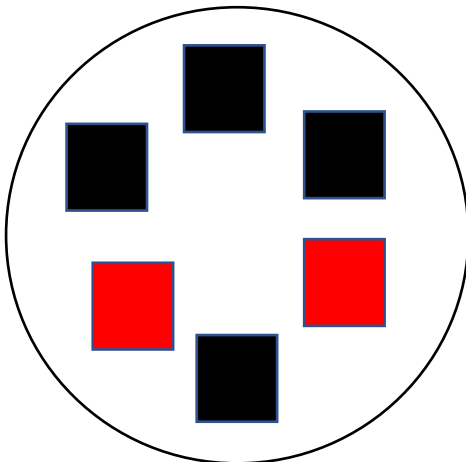


How many **blue** triangles are there?

There are six blue triangles

How many **orange** triangles are there?

There are _____ orange triangles

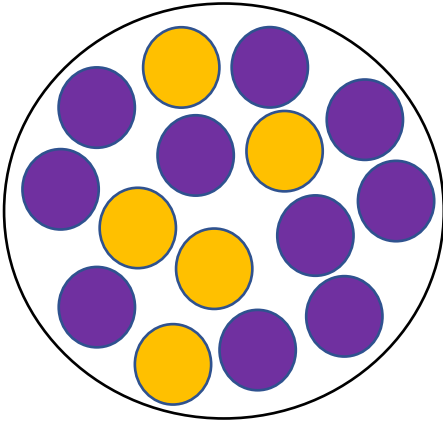


How many **black** squares are there?

There are _____

How many **red** squares are there?

There are _____



How many **yellow** circles are there?

There are _____

How many **purple** circles are there?

4. Completa la tabla con los números faltantes.

One	1	2	Three	
	5	Six		Eight
		10	eleven	12
			Fifteen	
Seventeen		18	Nineteen	

Excelente trabajo! Muchas gracias por participar.



INFORMACION PARA EL APODERADO.

LAS DUDAS, CONSULTAS Y ASISTENCIA LA PUEDEN PEDIR AL CORREO SEÑALADO AL COMIENZO DE LA GUIA. RESPONDERE A TODOS SUS COMENTARIOS SIN PROBLEMA, JUNTOS PODEMOS TRABAJAR CON EL ESTUDIANTE.

POR FAVOR ENVIAR RESULTADOS Y EVIDENCIA DEL TRABAJO AL CORREO CON EL NOMBRE Y CURSO DEL ESTUDIANTE. ES IMPORTANTE QUE INDIQUE EL NOMBRE Y CURSO, DE LO CONTRARIO, NO PODRÉ REGISTRAR SU PROGRESO EN LA PLANILLA.

ESPERO ESTEN BIEN, SEGUROS Y ALIMENTADOS. RECUERDEN QUEDARSE EN CASA, POR SU BIEN Y EL DE TODOS.

SALUDOS, FUERZA Y ANIMO.

MISS PAU.