



EDUCACIÓN TECNOLÓGICA

Semana 33

Lunes 30 de noviembre al viernes 4 de
diciembre



María Isabel Trujillo Pino
Profesora **TECNOLOGÍA**
2° año básico

NO IMPRIMIR



SEMANA 33

Lunes 30 de noviembre al viernes 4 de diciembre

Objetivo de Aprendizaje

Distinguir las tareas para elaborar un objeto tecnológico, identificando los materiales y las herramientas necesarios en cada una de ellas para lograr el resultado deseado.

Actitudinal

Demstrar curiosidad por el entorno tecnológico, y disposición a informarse y explorar sus diversos usos, funcionamiento y materiales.

Articulación

Contenido

Fases del proceso tecnológico

Recursos

Cuaderno



NO IMPRIMIR

Normas para Clase Virtual

- DURANTE LA CLASE MANTENER EL MICRÓFONO APAGADO.
- INGRESAR CON EL CORREO INSTITUCIONAL
- SI TIENES UNA DUDA O CONSULTA ENCENDER LA CÁMARA Y LEVANTAR LA MANO.
- MANTENER UN LENGUAJE ACORDE A LA CLASE
- CUMPLIR CON ASISTENCIA Y PUNTUALIDAD
- UTILIZAR CHAT PARA DUDAS O CONSULTAS





NO IMPRIMIR

Ruta de Aprendizaje

Escucha y sigue las normas que te entregará el profesor

Lee, e identifica las habilidades del objetivo de la clase.

Identificar materiales y herramientas

TAREA
Proceso de elaboración de un huevo frito



PROBLEMA



SOLUCIÓN



Objetivo:•

Señalar secuencias de acciones para obtener un producto e identificar los materiales y herramientas que se requieren para su elaboración.




Hoy espero que logren.....






¿QUÉ PROBLEMA TENDRÁ JULIETA?



¿Qué
podríamos
utilizar para
solucionarle
el problema
a Julieta?




¿Cómo lo podemos preparar los huevos ?



ACTIVIDAD 1

Dibuja los materiales y herramientas que necesitas para preparar un huevo frito





MATERIALES

HERRAMIENTAS

ACTIVIDAD 1

Dibuja los materiales y herramientas que necesitas para preparar un huevo frito



TAREA

Dibujar PROCESO de
elaboración de un
huevo frito



**Fecha de entrega :
Viernes 4 al lunes 7 de diciembre**

Semana 32

Nombre

Curso



Como freir un Huevo

paso a paso

