



NO IMPRIMIR

Música

Semana 20



Profesoras Jeanette Hidalgo
María Isabel Trujillo

Curso : 2° A

Semana : 24 al 28 de agosto.



Música /Artes

NO IMPRIMIR

Semana	20	Clase	Lunes 24 de Agosto al viernes 28 de agosto
CURSO	Segundo Básico	20	SEMANA 20
OBJETIVO DE APRENDIZAJ E	OA Música : Cantar y tocar instrumentos de percusión convencional y no convencional OA1 Artes expresar y crear trabajos de arte a partir de la observación del : Entorno natural figura humana y paisajes chilenos ;Entorno cultural personas y patrimonio cultural de Chile ;Entorno artístico obras de arte local chileno , latinoamericano y del resto del mundo		
OBJETIVO DE LA CLASE	Cantar expresar y crear visualmente las sensaciones y emociones que sugiere la música		
OBJETIVO ACTITUDINA L	Demostrar disposición a desarrollar y disfrutar los sonidos		
CONTENIDOS	Participar en variedad de canciones versos ritmicos rondas Cantr con naturalidad evitando forzar la voz Entorno natural paisaje animales y plantas Colores primarios y secundarios		
RECURSOS	Cuaderno, hoja de block o de oficio , lápices de colores , tempera etc		

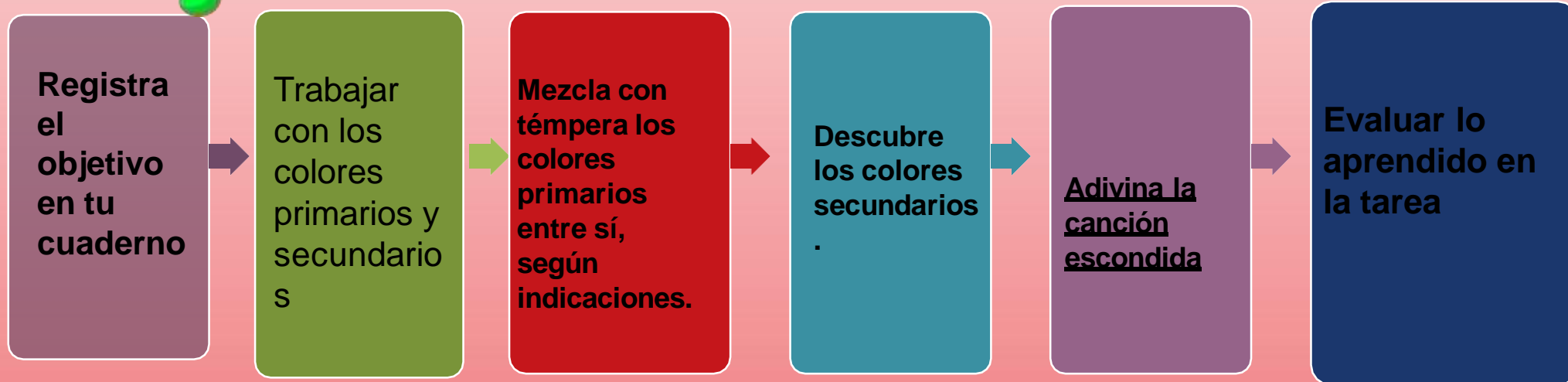
Normas para la clase virtual

1. -Durante la clase mantener el micrófono apagado.
2. -Cumplir con asistencia y puntualidad.
3. -Ingresar con el correo institucional.
4. -Si tienes una duda o consulta encender cámara y levantar la mano.
5. -Mantener un lenguaje acorde a la clase.





Ruta de aprendizaje



“Recuerda realizar todos los pasos de la ruta de aprendizaje para poder cumplir el objetivo”





Registra el objetivo en tu cuaderno

OBJETIVO:

Cantar, expresar y crear visualmente las sensaciones y emociones que sugiere la música




*“**R**ecuerda tener disponible todo lo necesario para comenzar la clase: Cuaderno, hoja de block, témpera, pinceles, lápiz, goma y tapas de botellas.”*




Recordemos Colores Primarios




Colores primarios



Azul



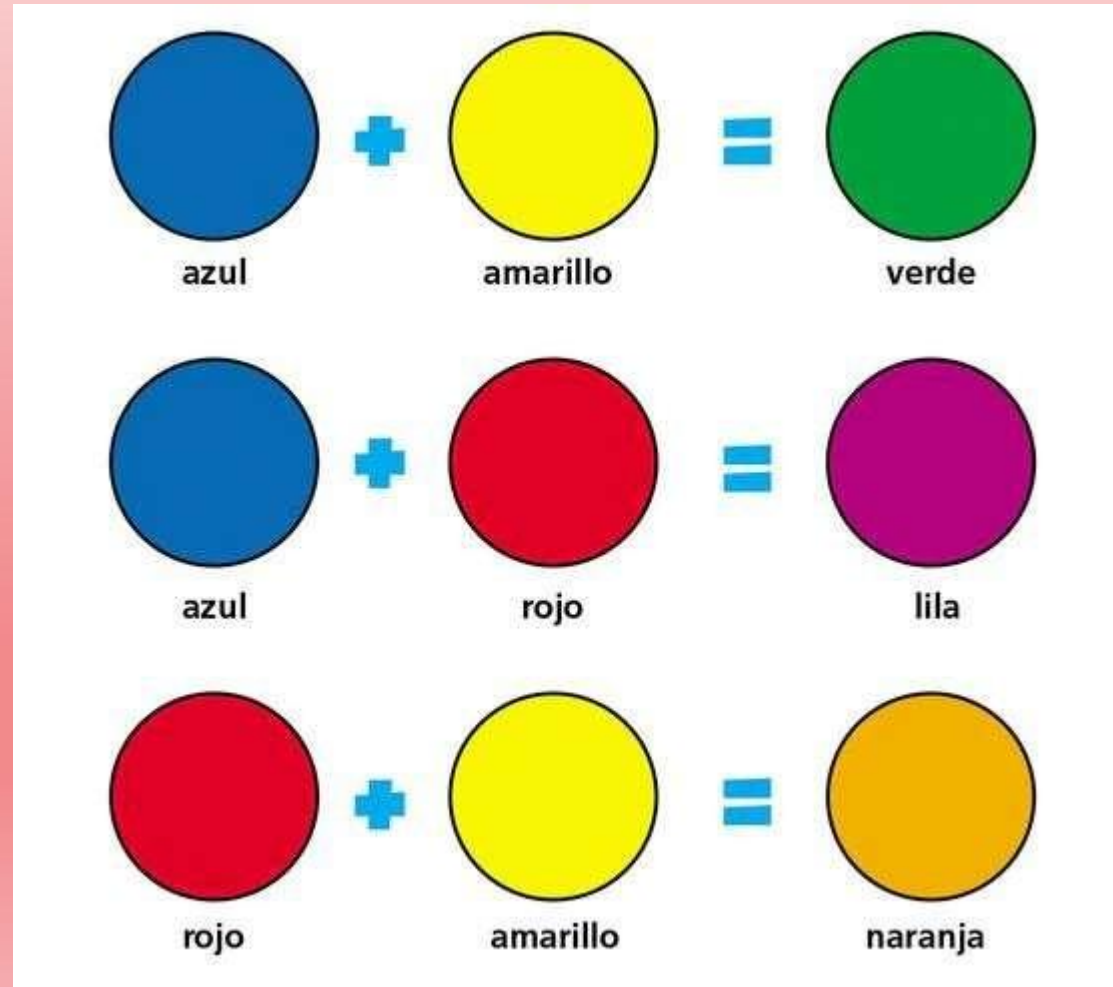
Amarillo



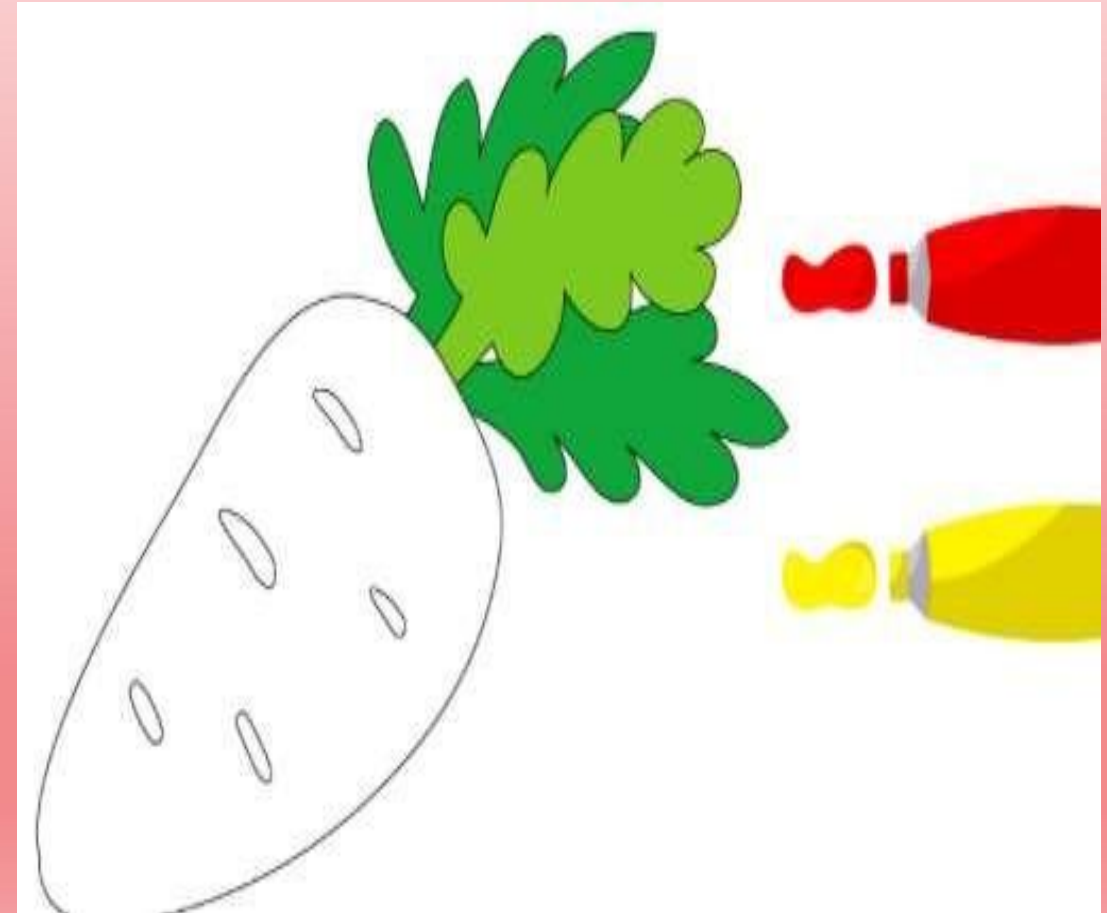

Rojo



Si mezclamos los colores primarios entre sí, obtendremos otros colores, que serían los colores Secundarios: Ahora trabajas solito(a). A mezclar!!!

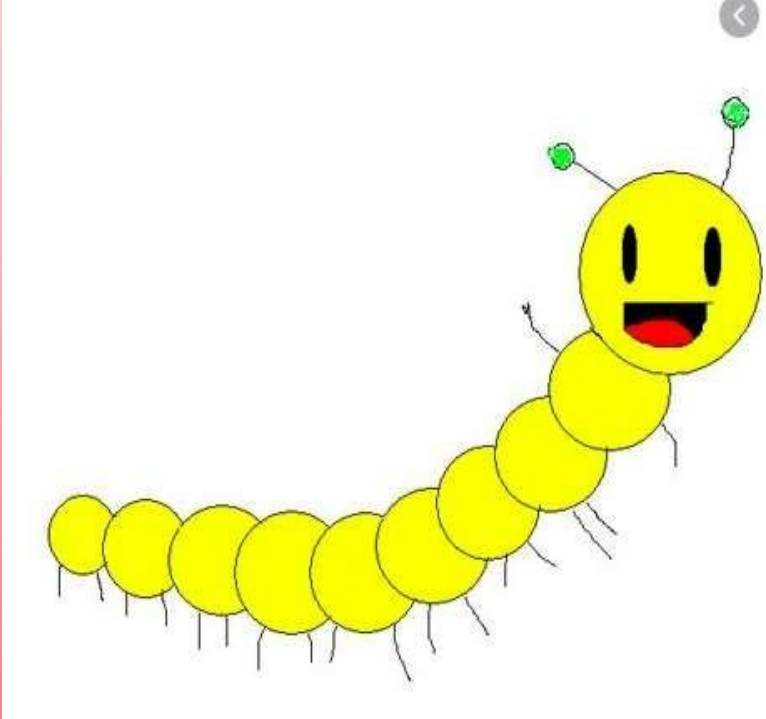


Mezclar colores primarios para crear colores secundarios



A trabajar!!


Ahora, descubre la siguiente canción:



¿Ya adivinaste? Ahora a cantar!!!



¡Vamos a la tarea!



Tarea



Dibuja en hoja de block, cómo te sentiste o algunas imágenes de la canción y al colorearla debes usar los colores primarios y secundarios.



Al terminar deberás enviar la tarea a mi correo jeanette.hidalgo@colegio-mansodevelasco.cl o a mi WhatsApp el plazo de entrega es desde el 28 al 31 de Agosto.