



NO IMPRIMIR

Lenguaje

Semana 35



Profesora : *Jeanette Hidalgo B.*
Curso : *2º año Básico.*
Semana : *14 al 18 de Diciembre.*

Lenguaje

Jeanette Hidalgo Banda

NO IMPRIMIR

Semana 35		del 14 al 18 de diciembre		Clase
Curso	Segundo Año	Nivel 2	35	
OA	<p>OA 3 Comprender textos aplicando estrategias de comprensión <u>lectora</u> por ejemplo:</p> <ul style="list-style-type: none"> › relacionar la información del texto con sus experiencias y conocimientos › visualizar lo que describe el texto › hacer preguntas mientras se lee 			
Objetivo de la clase	Leer y comprender un poema, localizando información en el texto.			
Actitudinal	Demostrar interés y una actitud activa frente a la lectura, orientada al disfrute de la misma y a la valoración del conocimiento que se puede obtener a partir de ella.			
Contenidos	Localizar información en el texto.			
Recursos	Cuaderno, lápiz grafito, goma, lápiz, computador o Tablet, vídeo, clase online.			

Normas para la clase virtual

1

- Durante la clase mantener el micrófono apagado.

2

- Cumplir con asistencia y puntualidad.

3

- Ingresar con el correo institucional

4

- Si tienes una duda o consulta encender cámara y levantar la mano.

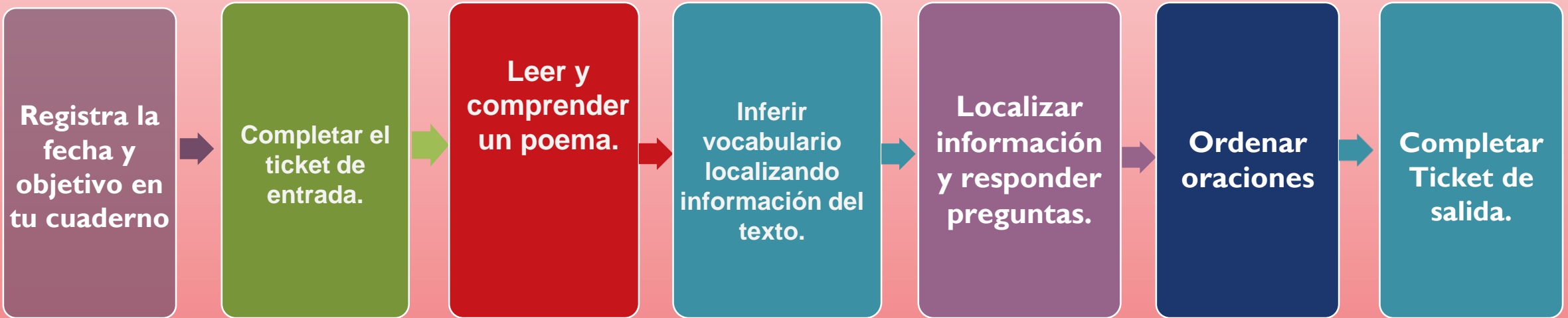
5

- Mantener un lenguaje acorde a la clase.





Ruta de aprendizaje



“Recuerda realizar todos los pasos de la ruta de aprendizaje para poder cumplir el objetivo”





Registra la fecha y el objetivo en tu cuaderno:

Niños hoy espero que ustedes logren:

Lunes 14 de diciembre del 2020

OBJETIVO :

Leer y comprender un poema localizando información en el texto.



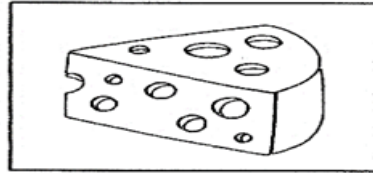
*“**R**ecuerda tener disponible todo lo necesario para comenzar la clase: Cuaderno, lápiz, goma, regla.*



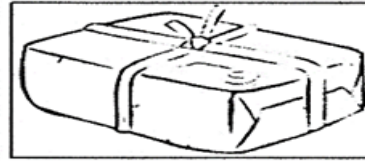
Ticket de entrada




Escoge la silaba que completa la palabra (ce-ci-que-qui).




____so
(que,ce)



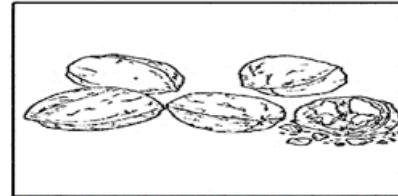
pa____te
(que,ce)



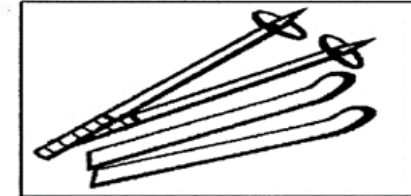
____lular
(que,ce)




____nco
(ci,qui)




nue____s
(que,ce)



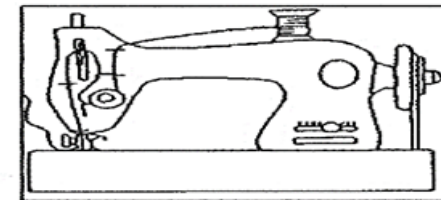
es____
(quí,cí)



____bra
(ce,que)



____sne
(ci,qui)



ma____na
(ci,qui)



Lee el texto de la página 26. Clase 31.
Comenta el texto en clases y responde las preguntas verbalmente:

Actividad 2

- ¿Sentirán calor las lagartijas de tanto estar al sol?
- Leamos nuevamente el poema "Lagartija".



Infiere, según el texto, localizando la información, el significado de:

Actividad 3

“El doctor Lagartijón le **recetó** un jarabe...”

✎ ¿Qué otra palabra significa lo mismo que **recetó**?

Recomendó

Compró

Compartió



Completa las siguientes actividades:

 ¿Qué puede recetar un doctor? Dibuja y escribe.

“Pero igual la lagartija, **molesta** siguió insistiendo”.

 Comenta el significado de **molesta**.

 ¿Cuál es la palabra intrusa?

enfadada

feliz

enojada

malhumorada



Localiza la siguiente información en el texto y subraya:

Actividad 4

¿Qué comprendimos?

 ¿Por qué la lagartija se aburrió de estar al sol?

 ¿Quién le recetó un jarabe?

Lee y ordena las oraciones:

Actividad 5

 Ordena las oraciones.



café. La es mesa



doctor El enfermos. cura los a



en escoba. bruja vuela La su



Ticket de salida

TICKET DE SALIDA 31

¿De qué se aburrió la lagartija?

- a) De estar al sol.
- b) De comer gusanos.
- c) De no tener con quién jugar.



LECTURA OA 5

