

Ciencias Naturales

Alejandra Blaessinger Zamudio

I°Básico 2020



Fecha de retorno: 16 a 20 de Noviembre 2020		Semana	Unidad
Curso	Primero Básico	31	Animales y plantas de la naturaleza
OA 5	Reconocer y comparar diversas plantas y animales de nuestro país, considerando las características observables, y proponiendo medidas para su cuidado.		
Objetivo de la Clase	Reconocer diversas plantas de nuestro país considerando sus características observables.		
Actitudinal	Manifestar un estilo de trabajo riguroso y perseverante para lograr los aprendizajes de la asignatura.		
Contenidos	Plantas nativas chilenas y medidas para promover su cuidado.		
Recursos	Celular, computador o tablet, cuaderno, lápices de colores.		

Correo: alejandra.blaessinger@colegio-mansodevelasco.cl **Whatsapp:** +56997005591

NORMAS PARA LAS CLASES ONLINE

- 1.- Ingresar a la clase con tu nombre y apellido.
- 2.- Mantener el micrófono en silencio.
- 3.- Activar la cámara.
- 4.- Esperar el turno para hablar.
- 5.- Usar el chat solo para dudas o pedir la palabra.
- 6.- Se pasará la lista al final de la clase y se van retirando de la sesión.

¿Qué usaremos hoy?

- Cuaderno
- Texto del Estudiante
- Lápiz y goma
- Lápices de colores



PLANTAS DE CHILE



Abutilón



Añañuca



Araucaria



Azulillo



Belloto del norte



Bosque de lenga



Cactus chileno



Canelo



Ciprés



Ciruelillo



Palma chilena



Roble

Recuerda tener disponible todo lo necesario para comenzar la Clase: Cuaderno y lápices de colores”





Ruta de aprendizaje

Mamá, papá
lee la
información a
tu hijo o hija
sobre las
partes de una
planta.

Explícale a
tu hijo o hija
que hay
partes de las
plantas que
son
comestibles.

Explícale a tu
hijo o hija que
la flora
(plantas) es un
recurso muy
importante que
debemos
proteger para
que no se
agote.

Mamá, papá
lee la
información a
tu hijo sobre
las plantas
nativas que
existen en las
distintas zonas
de nuestro
país.

Ahora te toca
a ti! Ayuda a
tu hijo o hija a
realizar las
actividades 1 y
2.

Desafío!
Ayuda a tu
hijo o hija
con la tarea
3.




“Recuerda realizar todos los pasos de la Ruta de aprendizaje para poder cumplir el objetivo”

Recordando la clase anterior...
(Ticket de Entrada)

¿Qué animales hay en Chile?

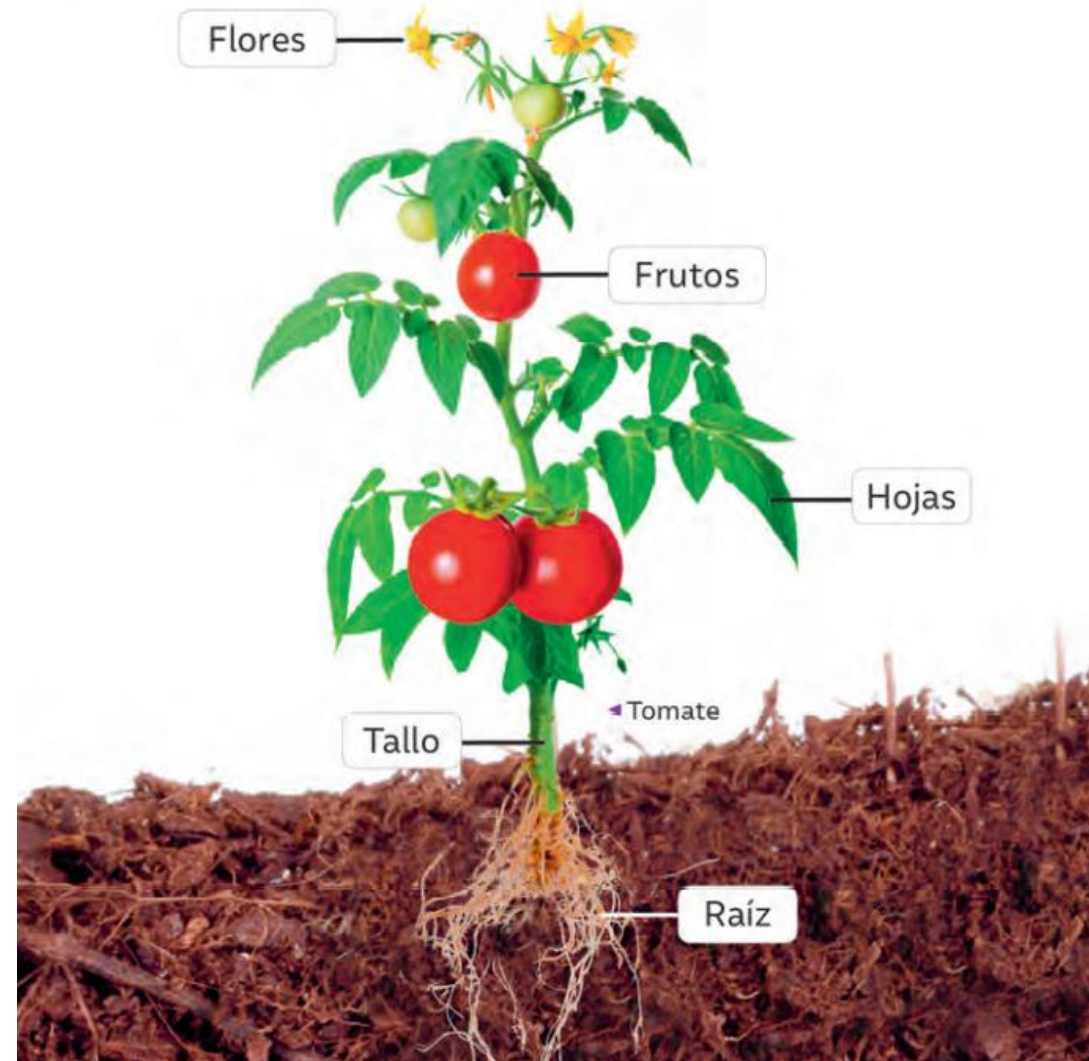
Existen animales que son propios de nuestro país, es decir, que no fueron traídos de ningún otro lugar: son originarios de Chile. Por ejemplo, la chinchilla, el monito del monte, el flamenco, el huemul, el degú, el zorro culpeo, la ranita de Darwin, el loro trichahue, el pudú y el puma, entre otros.

A diferencia de animales como la paloma, el jabalí y el castor, han sido introducidos a nuestro país, desde otros lugares del mundo.



¿Cuáles son las partes de una planta?

En las plantas podemos reconocer:



¿Qué partes de las plantas son comestibles?

Explora

Observa las imágenes.



▲ Rabanitos





▲ Lechuga



▲ Espárrago


Comenta

1. ¿Cuáles tienen raíces comestibles? Nombra otras.
2. Cuando comes  ¿qué parte estás comiendo? ¿Y qué parte cuando comes  ?

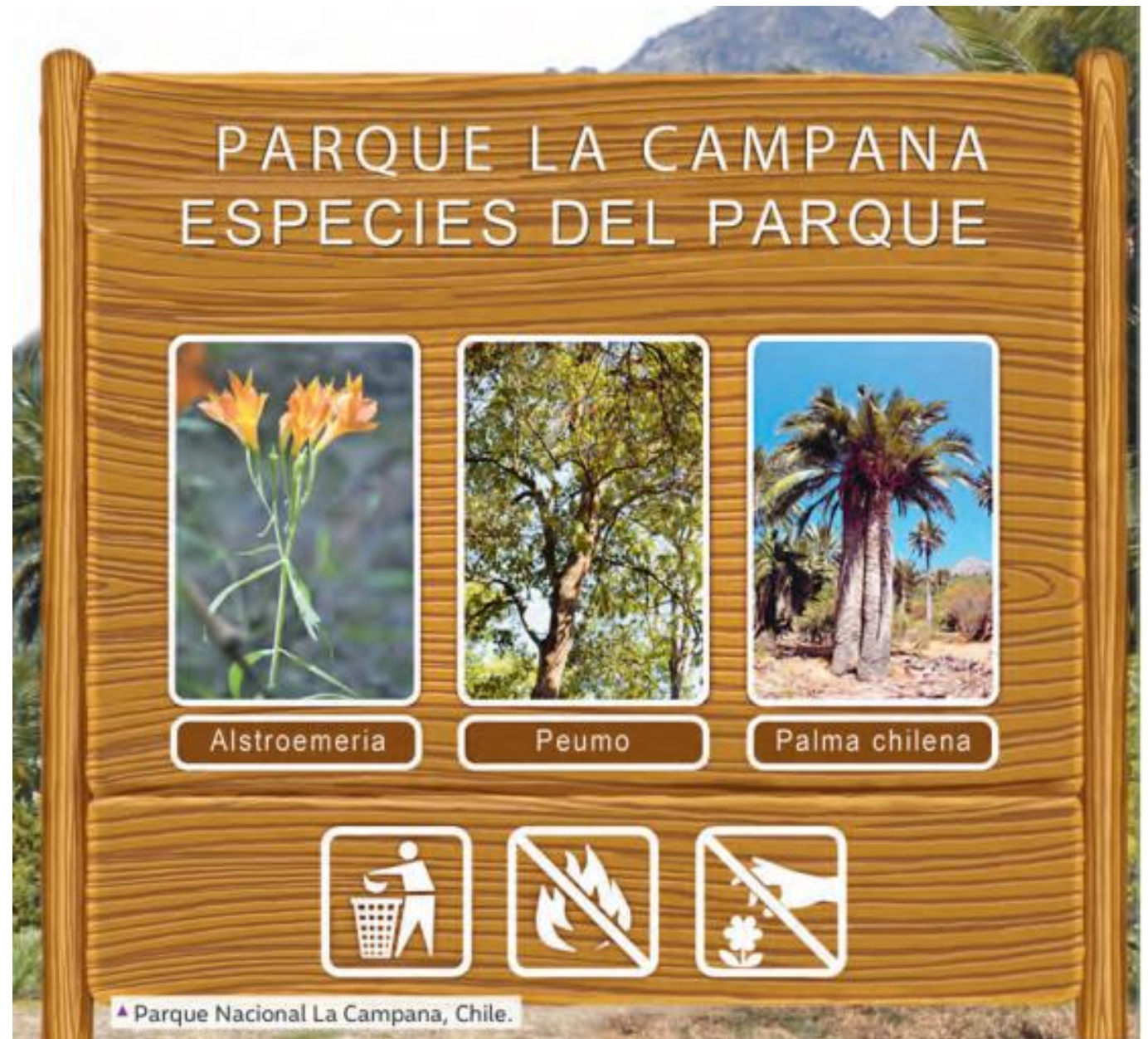


51

Las partes que podemos comer de algunas plantas son:



La flora es un recurso muy importante que debemos proteger para que no se agote. Una manera de cuidarla es preservando las áreas naturales, técnica que consiste en mantener la flora en condiciones intactas sin la intervención del ser humano. Un ejemplo de lugares de preservación lo encontramos en los parques nacionales. Otra forma de proteger nuestra flora es la conservación de los recursos haciendo un uso racional de los mismos, es decir, utilizarlos de tal manera que se evite la sobreexplotación. Una de las medidas empleadas para conservar nuestra flora es la reforestación, proceso que consiste en plantar nuevos árboles a medida que se van talando.



Dentro de la FLORA de la zona norte encontramos:



Cactus Candelabro



Tamarugo



Llaretas



Añañuca

Dentro de la FLORA de la zona central encontramos:




Palma Chilena



Peumo



Quillay



Espino




Litre



Arrayán


Dentro de la FLORA de la zona sur encontramos:



Coigüe



Canelo



Alerce



Araucaria



Copihue

1 ¡AHORA TE TOCA A TI!



Relaciona cada imagen con el nombre de la parte de la planta.



Raíz



Flor



Tallo



Hoja




Recuerda realizar la actividad en tu cuaderno de Ciencias Naturales.

2

¡AHORA TE TOCA A TI!



Identifica en las siguientes imágenes, que partes de cada planta son comestibles. Sigue el ejemplo, marcando con una x las plantas que solo se comen las hojas.



Recuerda realizar la actividad en tu cuaderno de Ciencias Naturales.

3

¡DESAFÍO!

Actividad 13, página número 55, ¿Qué plantas viven en Chile?
Cuaderno de actividades



Selecciona uno de los siguientes plantas nativas de Chile, luego investiga sobre una de ellas y responde las preguntas:



Murta



Cactus
candelabro



Copihue

- 1.- ¿Dónde vive?
- 2.- ¿Cómo es su tronco?
- 3.- ¿Cómo son sus hojas?



Recuerda realizar la actividad en tu cuaderno de Ciencias Naturales.



Ticket de Salida

1.-¿Qué necesitan las plantas para vivir?



2.-¿Cuáles son las partes que podemos comer de una planta?



Lechuga



Acelga



Espinaca



Betarraga

Rábano

