



EDUCACIÓN TECNOLÓGICA

Semana 25

Lunes 5 al viernes 9 de octubre



María Isabel Trujillo Pino
Profesora TECNOLOGÍA
1° año básico

NO IMPRIMIR



SEMANA 25

Lunes 5 al viernes 9 de octubre

Objetivo de Aprendizaje

Crear diseños de objetos tecnológicos, a partir de sus propias experiencias y representando sus ideas, a través de dibujo a mano alzada o modelos concretos, y con orientación del profesor.

Actitudinal

Demostrar curiosidad por el entorno tecnológico, y disposición a informarse y explorar sus diversos usos, funcionamiento y materiales.

Articulación

ARTE –MÚSICA

Contenido

Plantear solución para el problema

Recursos

Cuaderno – lápiz mina- goma -lápices de colores



NO IMPRIMIR

Normas para Clase Virtual

- DURANTE LA CLASE MANTENER EL MICRÓFONO APAGADO.
- INGRESAR CON EL CORREO INSTITUCIONAL
- SI TIENES UNA DUDA O CONSULTA ENCENDER LA CÁMARA Y LEVANTAR LA MANO.
- MANTENER UN LENGUAJE ACORDE A LA CLASE
- CUMPLIR CON ASISTENCIA Y PUNTUALIDAD
- UTILIZAR CHAT PARA DUDAS O CONSULTAS





Ruta de Aprendizaje

Escucha y sigue las normas que te entregará el profesor

Lee, e identifica las habilidades del objetivo de la clase.

Analiza el problema planteado


Realiza el bosquejo de como das solución al problema planteado

TAREA
Identifica materiales para elaboración de tu instrumento.

Objetivo: Formular ideas de diseño que podrían confeccionar para dar solución al problema planteado.



Te presento a Julieta, ella esta triste, ya que debe presentarse en clases de música con un instrumento de percusión. El profesor le sugirió los siguientes instrumentos.



¡Estoy tan triste! No tengo de donde sacar un instrumento de los que me pidieron para la clase de música...

¿Qué puedo hacer, ya que no me puedo comprar uno?



Preguntas




1.-¿Cómo se llama la niña?

2.- ¿Por qué Julieta esta triste?

3.- ¿Qué instrumentos necesita Julieta?

4.-¿Cuál es el problema que se le presenta a Julieta?


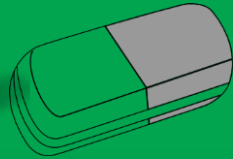
¿Qué harías tú?



IDEAS



Para realizar la tarea necesitas lo siguiente



TAREA

Realiza el bosquejo de la solución para Julieta e identifica con que materiales reciclados lo puedes confeccionar.



Fecha de entrega :

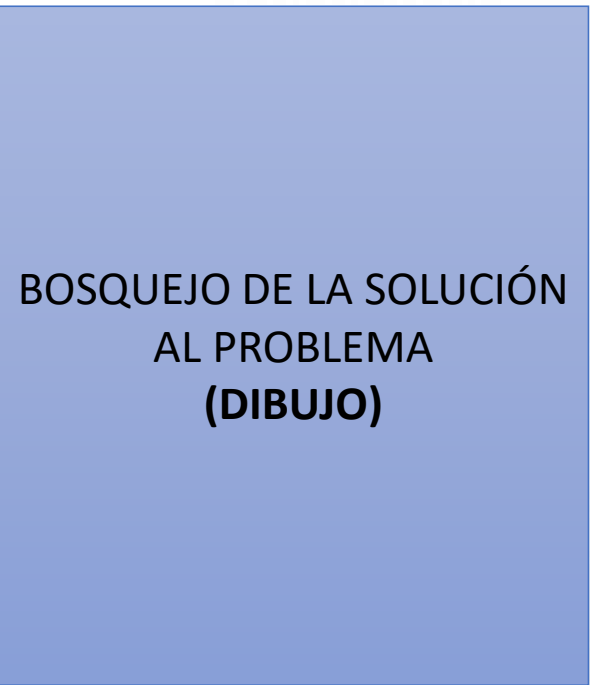
Viernes 9 hasta el lunes 12 de octubre

SEMANA 25

NOMBRE ALUMNO:

CURSO:

NOMBRE DEL OBJETO TECNOLÓGICO



BOSQUEJO DE LA SOLUCIÓN
AL PROBLEMA
(DIBUJO)

MATERIALES