



NO  
IMPRIMIR

## *Música y Arte*

### *Semana 25*



**Profesora** : *Katherinne Bakx.  
María Isabel*

**Curso:** 1º A

**Semana** : *5 al 9 de Octubre*



# Música y Arte

## Katherinne Bakx

NO  
IMPRIMIR

Semana	25	Clase	5 al 9 de Octubre
<b>CURSO</b>	Primero Básico	25	SEMANA 25
<b>OBJETIVO DE APRENDIZAJE</b>	OA3 Escuchar música en forma abundante de diversos contextos y culturas , poniendo énfasis Tradición escrita ,Tradición Oral (folclor , música de pueblos originarios ), Popular – OA3 Expresar emociones e ideas en sus trabajos de arte a partir de la experimentación Material de modelar , reciclaje , natural , papel , cartones , lápices ;Herramientas para dibujar , pintar , cortar , modelar ,unir		
<b>OBJETIVO DE LA CLASE</b>	Escuchar Música tradicional de pueblos originarios zona norte de Chile		
<b>OBJETIVO ACTITUDINAL</b>	Demostrar disposición a desarrollar y disfrutar los sonidos		
<b>CONTENIDOS</b>	Manifiestan interés y disposición a escuchar (actitud corporal, no muestran reticencia ante la escucha, comentan con sus compañeros). Escuchan atentamente, expresando intuitivamente sus impresiones por diferentes medios (verbales, corporales, visuales, musicales). Escuchan atentamente variados ejemplos musicales. Nombran diferentes emociones y las expresan en sus trabajos de arte. Usan diferentes materiales y herramientas para dibujar y pintar (lápiz grafito, lápices de cera, pastel graso, plumones, témperas, acuarela, témpera con cola fría, entre otros). Experimentan con procedimientos de dibujo y pintura. Expresan emociones, ideas y su propia imaginación en dibujos y pinturas acerca de sí mismos y experiencias personales, utilizando diferentes tipos de líneas		
<b>RECURSOS</b>	Música , crear		

# Normas para la clase virtual

1. -Durante la clase mantener el micrófono apagado.
2. -Cumplir con asistencia y puntualidad.
3. -Ingresar con el correo institucional.
4. -Si tienes una duda o consulta encender cámara y levantar la mano.
5. -Mantener un lenguaje acorde a la clase.





# Ruta de aprendizaje



***“Recuerda realizar todos los pasos de la ruta de aprendizaje para poder cumplir el objetivo”***



## OBJETIVO :

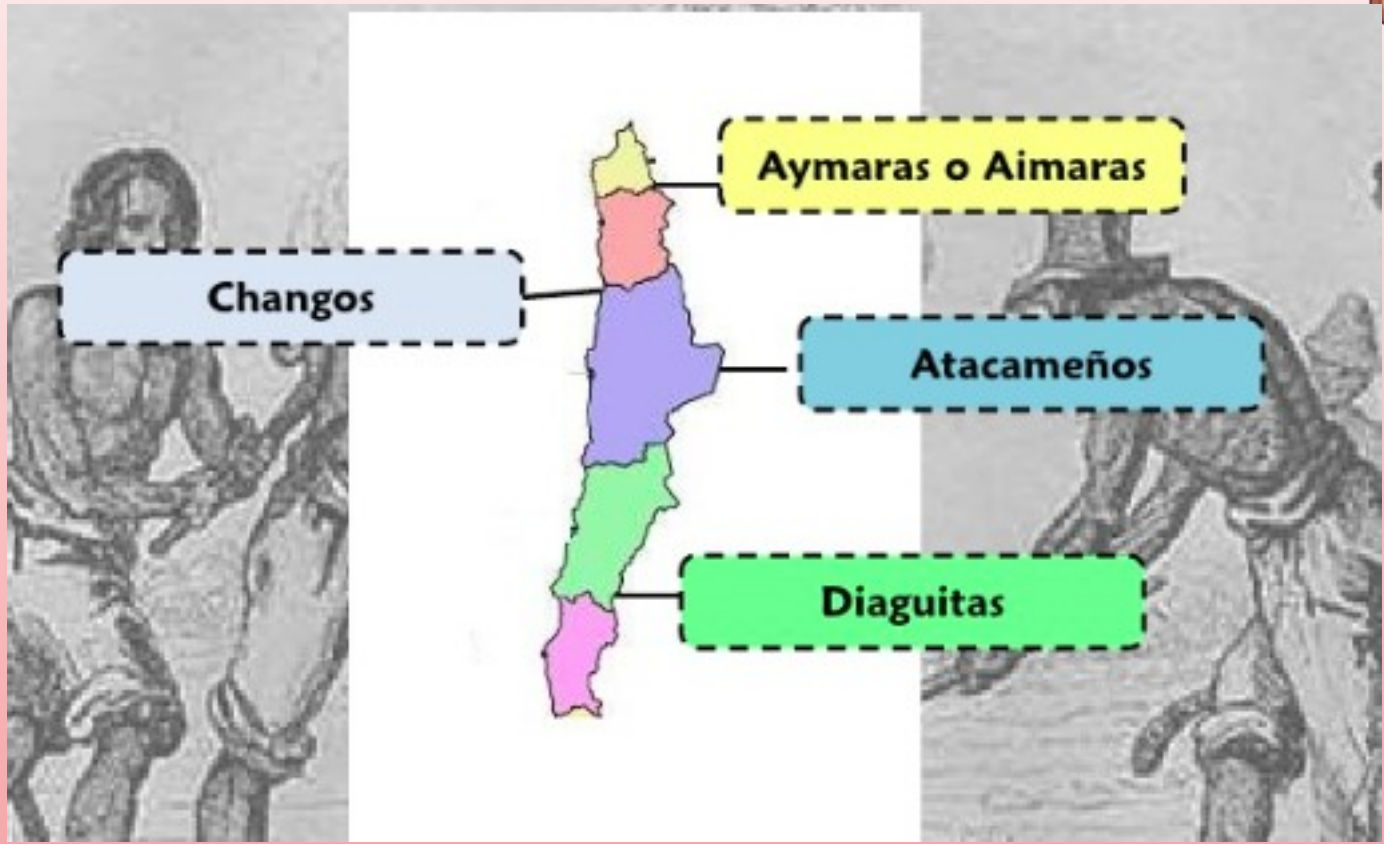
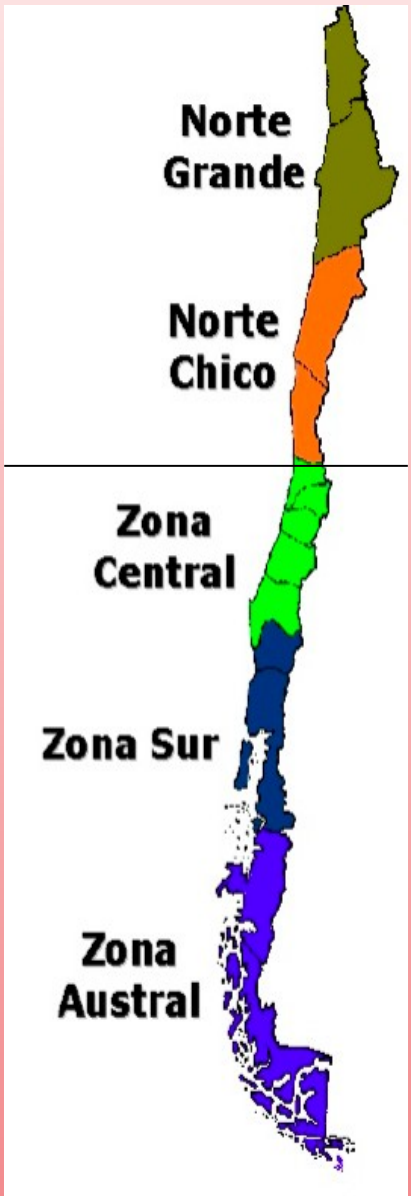
- **Escuchar** Música tradicional de pueblos originarios zona norte de Chile



*“**R**ecuerda tener disponible todo lo necesario para comenzar la clase: Cuaderno, hoja de block, témpera, pinceles, lápiz, goma y tapas de botellas.”*



# Conocer pueblos Originarios de Chile zona norte





# Expresiones Musicales En La Zona Norte

Como parte de la meseta andina se siente la influencia aymara, esta música es también el reflejo de la aridez de la religión. La música se utiliza en todas las celebraciones religiosas como: El carnaval, la fiesta de la cruz, la virgen de las peñas, la mayor afluencia y peregrinaje es la virgen de la Tirana.



# Fiestas de la zona norte

Lee y comenta

Virgen del Carmen en La Tirana  
(Norte Grande)



Virgen de Andacollo  
(Norte Chico)





# La Música tiene influencia

Lee y comenta

Música andina



Bandas militares



Traída por los españoles

Invito a escuchar y observar instrumentos de la zona norte de Chile  
<https://youtu.be/rFWRGGHqWmk>



Palo de Agua



Quena



Bombo Nortino



Zampoña




Charango

# Invito a escuchar música zona norte

- Diablada del salitre <https://youtu.be/EqetCK3ra2U>
- Carnavalito del ciempiés <https://youtu.be/dUmYNOgHloo>

**¡Vamos a la tarea!**







Dibuja en hoja de block instrumentos de la zona norte



Al terminar deberás enviar la tarea a mi correo [Katherinne.bakx@colegio-mansodevelasco.cl](mailto:Katherinne.bakx@colegio-mansodevelasco.cl) o a mi WhatsApp el **plazo de entrega el 9 de Octubre**