



Inglés
Miss Carolina Pinto

Semana 25		Clase	
Curso	Primero básico	11	Semana 25 del 05-10 al 09-10
OA	1.- Comprender textos leídos por un adulto o en formato audiovisual, muy breves y simples, con un patrón que se repite, como: rimas y <i>chants</i> ; cuentos y canciones 6.- Seguir la lectura y comprender textos como cuentos, rimas, <i>chants</i> , listas, instrucciones, tarjetas de saludo y textos informativos.		
Objetivo de la clase	Conocer vocabulario sobre partes del cuerpo		
Actitudinal	Demostrar curiosidad, interés y respeto ante otras realidades y culturas, reconociendo sus aportes y valorando la diversidad de modos de vida.		
Contenidos	Partes del cuerpo		
Recursos	Presentación ppt, cuaderno, goma de borrar, lápiz grafito, video, internet y dispositivo para conexión		
Entrega de material	Hasta el viernes 09 de octubre		

NORMAS DE LA CLASE

- BUSCAR UN LUGAR TRANQUILO
- TENER TODOS MATERIALES A MANO
- MANTENER SILENCIADO EL MICRÓFONO
- PEDIR LA PALABRA PARA OPINAR.
- ESPERAR TU TURNO PARA PARTICIPAR.
- USO DEL CHAT SÓLO CONSULTAS DE LA CLASE.
- **RESPETARNOS** Y ESCUCHARNOS.



Hello song

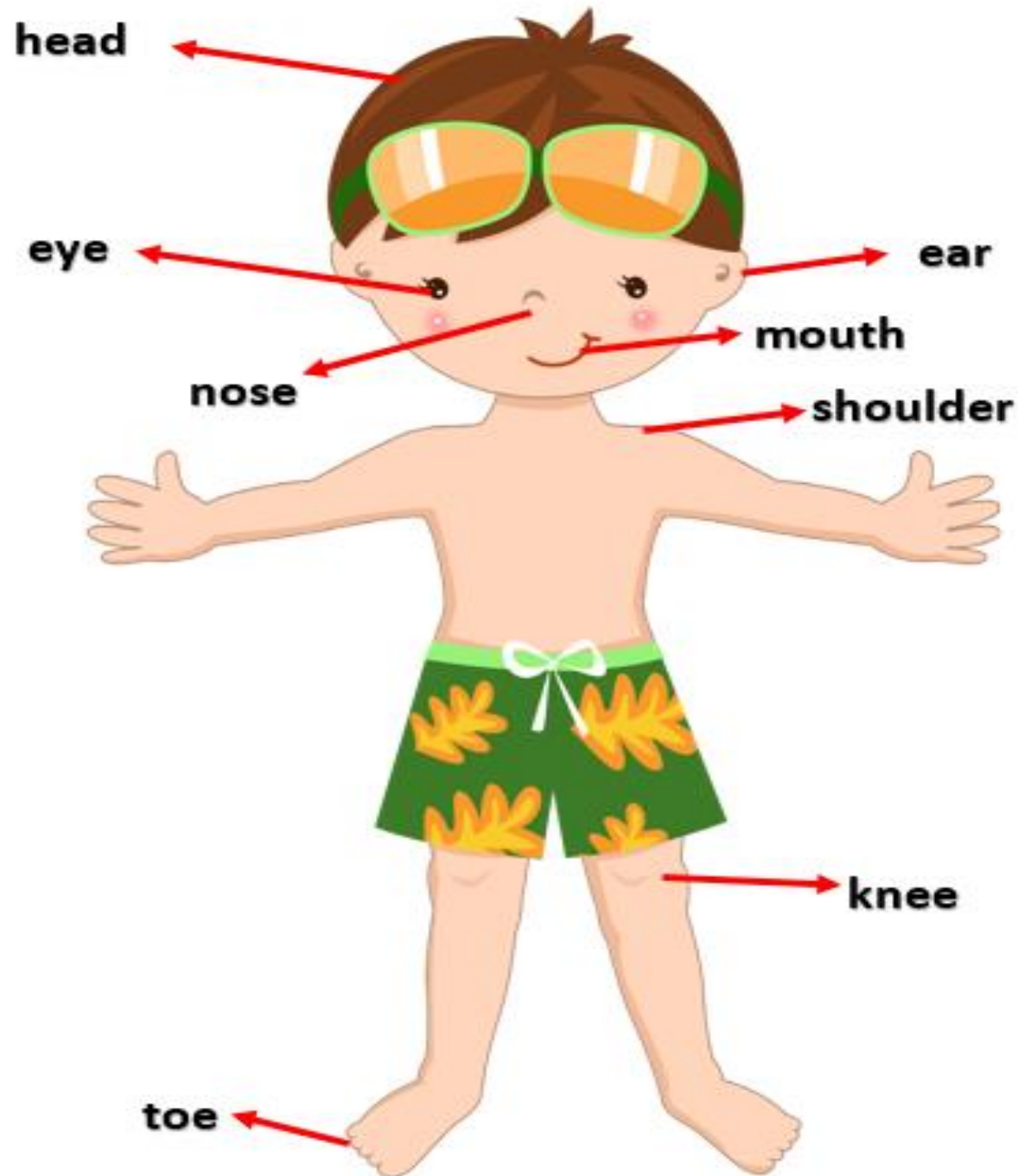
Objective:

Conocer vocabulario sobre partes del cuerpo



**Super
Simple
Learning**

Body parts vocabulary



head

eye

nose


mouth

ear

shoulder

knee

toe



a head



shoulders



knees



toes



eyes



ears















a mouth



a nose

Let's practice

Memory Game

1		2		3	
4		5		6	
7		8		9	
10		11		12	

Throwing the dice and drawing activity

Let's draw a monster using a dice

DRAW THE FOLLOWING:

___ HEAD

___ EYE

___ EAR

___ MOUTH

___ NOSE



HOMEWORK

Al terminar la tarea (HOMEWORK) debes enviarla a mi correo carolina.pinto@colegio-mansodevelasco.cl o al celular +569 5387 8717

INSTRUCTIONS

CREATE YOUR OWN MONSTER WITH THE AMOUNT OF PARTS THAT YOU WANT BUT USING PLASTILINE. (Crea tu propio monstruo con la cantidad de partes que tu quieras usando plastilina)

READ AND COMPLETE THE TABLE WITH THE AMOUNT OF PARTS YOU USED. (Lee y completa la tabla con la cantidad de partes que usaste)

USE THE TABLE AND SQUARE BELOW. (Usa la tabla y el recuadro que sigue)



HOMEWORK / WEEK 25 / 1st GRADE

NAME: _____ DATE: _____ / 10 / 2020

___ HEAD

___ EYE

___ EAR


___ MOUTH

___ NOSE

___ SHOULDER

___ KNEE

___ TOE



Goodbye song

