



# RETROALIMENTACIÓN

Semana 24

Lunes 28 de septiembre al 2 de octubre

María Isabel Trujillo Pino  
Profesora **TECNOLOGÍA**  
1° año básico



**NO IMPRIMIR**



NO IMPRIMIR

SEMANA 24

Lunes 28 de septiembre al 2 de octubre

**Objetivo de Aprendizaje** Crear diseños de objetos tecnológicos, representando sus ideas a través de dibujos a mano alzada o modelos concretos, desde ámbitos cercanos y tópicos de otras asignaturas, con orientación del profesor.

**Actitudinal** Demostrar un uso seguro y responsable de internet, cumpliendo las reglas entregadas por el profesor y respetando los derechos de autor.

**Articulación**

**Contenido** Objeto tecnológico

**Recursos** Lista de cotejo



**NO IMPRIMIR**

# Normas para Clase Virtual

- DURANTE LA CLASE MANTENER EL MICRÓFONO APAGADO.
- INGRESAR CON EL CORREO INSTITUCIONAL
- SI TIENES UNA DUDA O CONSULTA ENCENDER LA CÁMARA Y LEVANTAR LA MANO.
- MANTENER UN LENGUAJE ACORDE A LA CLASE
- CUMPLIR CON ASISTENCIA Y PUNTUALIDAD
- UTILIZAR CHAT PARA DUDAS O CONSULTAS





# Ruta de Aprendizaje

Escucha y sigue las normas que te entregará el profesor

Lee, e identifica las habilidades del objetivo de la clase.

Analiza lista de cotejo

De manera oral completan lo solicitado por los indicadores en la lista de cotejo

TAREA  
Responden pregunta

Objetivo: **Analizar** lista de cotejo de la evaluación formativa N°3 de tecnología.





TEMA: ELEMENTO TECNOLÓGICO

OBJETIVO: DIBUJAR UN OBJETOS TECNOLÓGICOS QUE DEN RESPUESTA A UN PROBLEMA POR MEDIO DE CROQUIS Y LAS VISTAS PRINCIPALES (ALZADO, PLANTA, Y PERFIL).

CADA INDICADOR TIENE UN PUNTAJE DE 2 PUNTOS, LO QUE SUMAN 18 EN TOTAL.

INDICADORES	SÍ	NO
ESCRIBE DATOS PERSONALES		
SELECCIONA UN ELEMENTO TECNOLÓGICO		
DIBUJA EL ELEMENTO TECNOLÓGICO		
ESCRIBE POR QUÉ LO ELIGIO		
ESCRIBE A LO MENOS 3 PARTES DEL ELEMENTO TECNOLÓGICO		
ESCRIBE EL USO DEL ELEMENTO TECNOLÓGICO		
PRESENTA EL TRABAJO CON DIBUJO DEL ELEMENTO TECNOLÓGICO		
PRESENTA SU TRABAJO EN FORMA LIMPIA Y ORDENADA		
CUMPLE CON ENVIAR SU TRABAJO		


# LISTA DE COTEJO EDUCACIÓN TECNOLÓGICA

TEMA	ELEMENTO TECNOLÓGICO
OBJETIVO	DIBUJAR UN OBJETO TECNOLÓGICOS QUE DEN RESPUESTA A UN PROBLEMA POR MEDIO DE CROQUIS Y LAS VISTAS PRINCIPALES (ALZADO, PLANTA Y PERFIL)



**Cada indicador tiene un puntaje de 2 puntos, lo que suman 18 puntos en total.**




La Plancha



SELECCIONA  
ELEMENTO  
TECNOLÓGICO



Nombre :  
Curso :  
Asignatura :



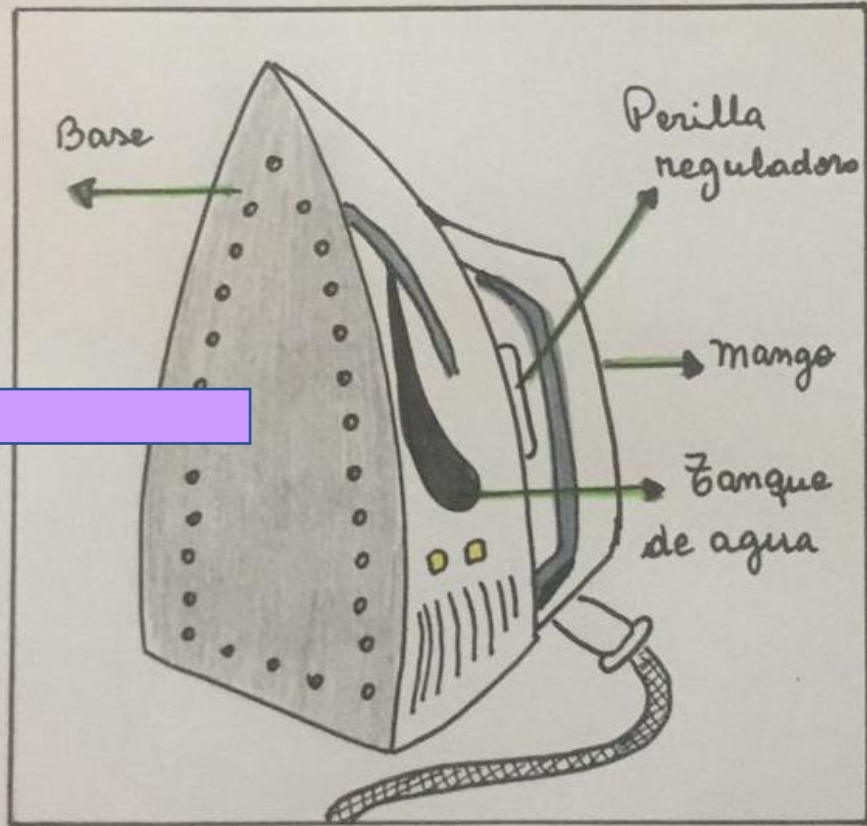
DATOS  
PERSONALES



[Empty box]

[Empty box]

[Empty box]




DIBUJA EL ELEMENTO TECNOLÓGICO

ESCRIBE A LO MENOS TRES PARTES DEL ELEMENTO TECNOLÓGICO

[Empty box]

[Empty rectangular box]


*¿Por qué lo elegi?*



**ESCRIBE POR  
QUÉ LO ELIGIO**

[Large empty rectangular box for writing]

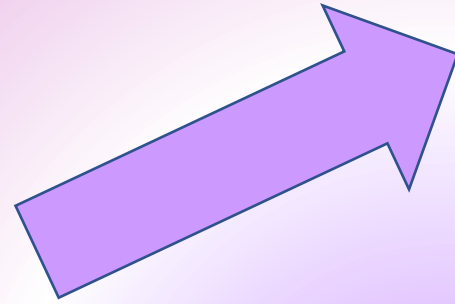
*La plancha se  
utiliza para*




**ESCRIBE EL USO  
DEL ELEMENTO  
TECNOLÓGICO**

[Empty rectangular box]


**Cumple con  
enviar su  
trabajo**



**RESPONSABILIDAD**



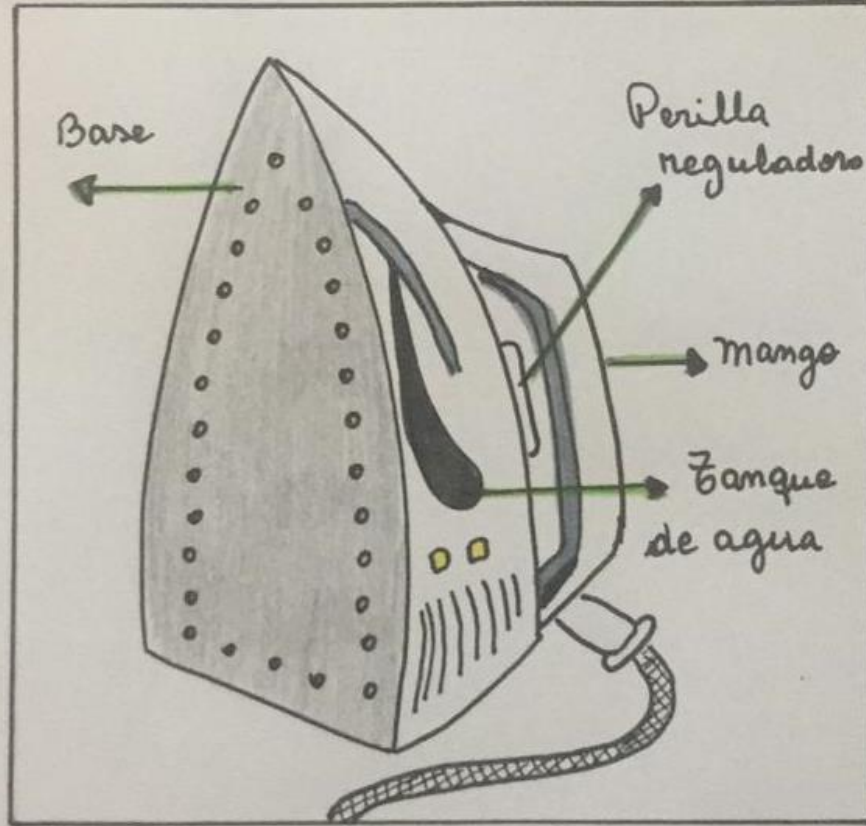
**ORDEN Y LIMPIEZA**



**ENVIAR TRABAJO  
EN LA FECHA  
SOLICITADA**

# La Plancha

¿Por qué lo elegi?



La plancha se utiliza para

Nombre :  
Curso :  
Asignatura :



## Ticket de salida

Al analizar la lista de cotejo responde la siguiente pregunta ¿En qué mejorarías tu trabajo sobre el elemento tecnológico?



### TAREA

Completa la lista de cotejo de acuerdo al trabajo que enviaste

TEMA: ELEMENTO TECNOLÓGICO

OBJETIVO: DIBUJAR UN OBJETOS TECNOLÓGICOS QUE DEN RESPUESTA A UN PROBLEMA POR MEDIO DE CROQUIS Y LAS VISTAS PRINCIPALES (ALZADO, PLANTA Y PERFIL).

CADA INDICADOR TIENE UN PUNTAJE DE 2 PUNTOS, LO QUE SUMAN 18 EN TOTAL.

INDICADORES		SÍ	NO
ESCRIBE DATOS PERSONALES			
SELECCIONA UN ELEMENTO TECNOLÓGICO	1		
DIBUJA EL ELEMENTO TECNOLÓGICO	2		
ESCRIBE POR QUÉ LO ELIGIO	3		
ESCRIBE A LO MENOS 3 PARTES DEL ELEMENTO TECNOLÓGICO	4		
ESCRIBE EL USO DEL ELEMENTO TECNOLÓGICO	5		
PRESENTA EL TRABAJO CON DIBUJO DEL ELEMENTO TECNOLÓGICO	6		
PRESENTA SU TRABAJO EN FORMA LIMPIA Y ORDENADA	7		
CUMPLE CON ENVIAR SU TRABAJO	8		

**Fecha de entrega :  
Viernes 2 hasta el lunes 5 de octubre**