



Inglés

Miss Carolina Pinto

Semana 24		Clase	
Curso	Primero básico	10	Semana 24 del 27-09 al 02-10
OA	2. Comprender textos orales relacionados con temas conocidos o de otras asignaturas que contengan las siguientes funciones: expresar cantidades hasta el diez 8. Seguir la lectura y aplicar estrategias para apoyar la comprensión; por ejemplo: establecer relaciones con conocimientos previos		
Objetivo de la clase	Profundizar sobre números del 1 al 10		
Actitudinal	Demostrar curiosidad, interés y respeto ante otras realidades y culturas, reconociendo sus aportes y valorando la diversidad de modos de vida.		
Contenidos	Los números del 1 al 10		
Recursos	Presentación ppt, cuaderno, goma de borrar, lápiz grafito, video, internet y dispositivo para conexión		
Entrega de material	Hasta el viernes 02 de octubre		

NORMAS DE LA CLASE

- BUSCAR UN LUGAR TRANQUILO
- TENER TODOS MATERIALES A MANO
- MANTENER SILENCIADO EL MICRÓFONO
- PEDIR LA PALABRA PARA OPINAR.
- ESPERAR TU TURNO PARA PARTICIPAR.
- USO DEL CHAT SÓLO CONSULTAS DE LA CLASE.
- **RESPETARNOS** Y ESCUCHARNOS.



Objective:

Profundizar sobre números del 1 al 10

Let's review



Let's practice numbers from 1 to 10

What number is it?



It's number FIVE

What number is it?




It's number TWO

What number is it?




It's number SIX

What number is it?



It's number FOUR

What number is it?



It's number ONE

What number is it?



It's number NINE

What number is it?




It's number THREE

What number is it?



It's number EIGHT

What number is it?



It's number SEVEN

What number is it?



It's number TEN



one

ten

seven

three

five



=




four




=



two



=



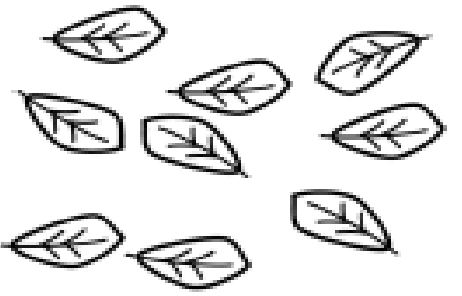
six



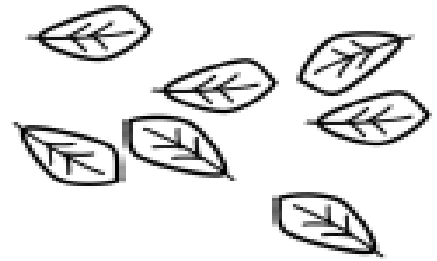
=




eight



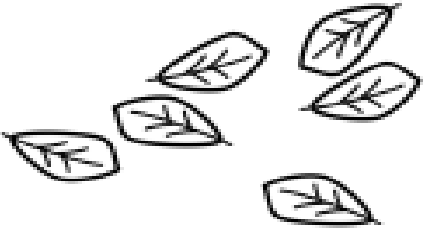
8 9 10



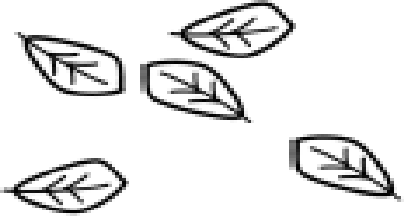
7 8 9




3 4 5




4 5 6



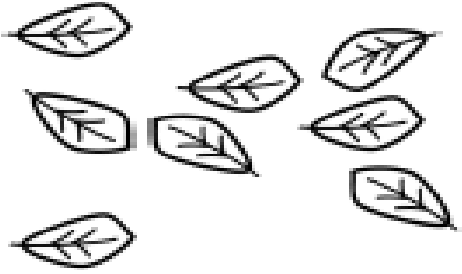
5 6 7




2 3 4




8 9 10



6 7 8



1 2 3



NUMBER DICTATION IN ENGLISH

4

10

7

1

9

6

3

8

2

5

HOMework

Al terminar la tarea (HOMework) debes enviarla a mi correo carolina.pinto@colegio-mansodevelasco.cl o al celular +569 5387 8717

LOOK AT THE EXAMPLE OF NUMBER TWO. (Mira al ejemplo del número 2)

COMPLETE THE MISSING DOTS LOOKING AT THE NUMBER ABOVE. (completa con los puntitos que faltan mirando el número que esta arriba)

WRITE THE NUMBER IN ENGLISH IN THE PART BELOW. (escribe el número en inglés en la parte de abajo)



HOMWORK / WEEK 24 / 1st GRADE

NAME: _____ DATE: _____ / 10 / 2020

<p>2</p> <p>Two</p>	<p>5</p> <p></p>	<p>8</p> <p></p>
<p>4</p> <p></p>	<p>9</p> <p></p>	<p>3</p> <p></p>
<p>7</p> <p></p>	<p>6</p> <p></p>	<p>10</p> <p></p>

