



**Semana 7 al 11 de Septiembre**

**Clase Lunes**

<b>Curso</b>	Primero año A
OAI8	Comprender textos orales (explicaciones , instrucciones , relatos , anécdotas etc ) para obtener información y desarrollar su curiosidad por el mundo.
<b>Objetivo de la clase</b>	Conocer texto instructivo y construir guirnalda para nuestras fiestas patrias
<b>Actitudinal</b>	Demostrar interés y una actitud activa frente a la lectura , orientada al disfrute de la misma y a la valoración del conocimiento que se puede obtener a partir de ella.
<b>Contenidos</b>	Siguen instrucciones orales para realizar una tarea. Expresan una opinión sobre algún aspecto de un texto escuchado.
<b>Recursos</b>	Computador, internet. Cuaderno y papel de volantín

# Normas para la clase virtual




**M**antener tu micrófono en silencio.



**P**oner atención cuando la profesora




**U**tilizar el chat para tus dudas o



ntas.

**L**evantar tu mano para hablar



## OBJETIVO :

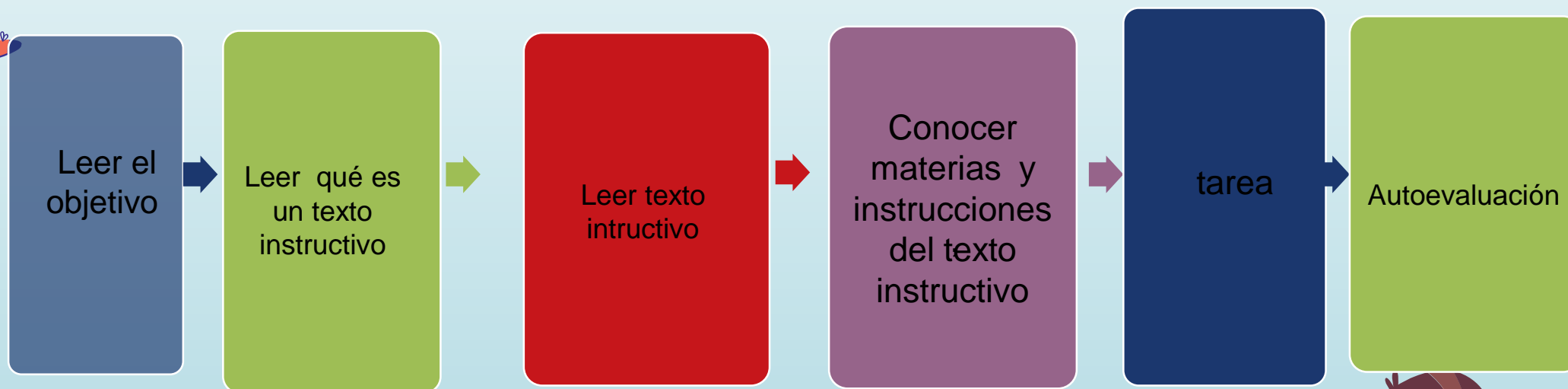
**Conocer** texto intructivo y construir guirnalda para nuestras fiestas patrias

*“**R**ecuerda tener disponible todo lo necesario para comenzar la clase: Cuaderno, texto de estudio, lápiz y goma”*





# Ruta de aprendizaje



“Recuerda realizar todos los pasos de la ruta de aprendizaje para poder cumplir el objetivo”



## ¿Qué es un texto instructivo?



**El texto instructivo tiene el propósito de orientar los procedimientos en forma detallada, clara y precisa para realizar alguna actividad ya sea simple o compleja.**




# Tipos de textos instructivos



## TEXTO INSTRUCTIVO “GUIRNALDAS DE PAPEL DE VOLANTIN ”

### MATERIALES:

- PLIEGOS DE PAPEL DE VOLANTÍN DE COLORES AZUL , BLANCO Y ROJO
- TIJERAS
- PEGAMENTO EN BARRA





## INSTRUCCIONES:

1. EL PAPEL DE VOLANTIN TIENES QUE DOBLARLO EN 4 PARTES



TIENE QUE TENER FORMA DE UN RECTÁNGULO



2. CORTA TROZOS DE PAPEL DE COLOR ROJO, AZUL Y BLANCO APROXIMADAMENTE 5CM X 20 CM



3. CUANDO HAYAS CORTADO LOS TROZOS DE PAPEL VOLANTÍN ROJO, AZUL Y BLANCO, TIENES QUE IR PEGANDO ALTERNADAMENTE  
observa la imagen




4. AHORA PUEDES DECORAR TU HOGAR Y COLOCAR LA GUIRNALDA DONDE QUIERAS CON LA AYUDA DE TUS PADRES





¡Vamos a la tarea!



## Tarea

Escribir con letra manuscrita texto instructivo  
Receta de comida chilena

Al terminar deberás enviar la tarea a mi correo [Katherinne . Bakx @colegio-mansodevelasco.cl](mailto:Katherinne.Bakx@colegio-mansodevelasco.cl) o imágenes de tu cuaderno a mi teléfono, el plazo de entrega es desde viernes 11 de septiembre



# ¡Autoevaluación

Ahora autoevalúate con respecto al trabajo de hoy una con una línea como sentiste

- 1.- Logré desarrollar las actividades
- 2.- Me faltó tiempo para terminar
- 3.- Conocí que es un texto instructivo
- 4.- Pude leer de forma autónoma

