



NO IMPRIMIR

Música

Semana 19



Profesora : *Katherinne
Bakx.*

María Isabel

Curso : *2º A*
Semana : *17 al 21 de
agosto.*

Música

Katherinne Bakx

NO IMPRIMIR

Semana	19	Clase	Lunes 17 de Agosto al viernes 21 de agosto
CURSO	Primero Básico	19	SEMANA 19
OBJETIVO DE APRENDIZAJE	<p>OA Música : Cantar y tocar instrumentos de percusión convencional y no convencional</p> <p>OA1 Artes expresar y crear trabajos de arte a partir de la observación del : Entorno natural figura humana y paisajes chilenos ;Entorno cultural personas y patrimonio cultural de Chile ;Entorno artístico obras de arte local chileno , latinoamericano y del resto del mundo</p>		
OBJETIVO DE LA CLASE	Cantar expresar y crear visualmente las sensaciones y emociones que sugiere la música		
OBJETIVO ACTITUDINAL	Demostrar disposición a desarrollar y disfrutar los sonidos		
CONTENIDOS	<p>Participar en variedad de canciones versos ritmicos rondas</p> <p>Cantr con naturalidad evitando forzar la voz</p> <p>Entorno natural paisaje animales y plantas</p> <p>Colores primarios y secundarios</p>		
RECURSOS	Cuaderno, hoja de block o de oficio , lápices de colores , tempera etc		

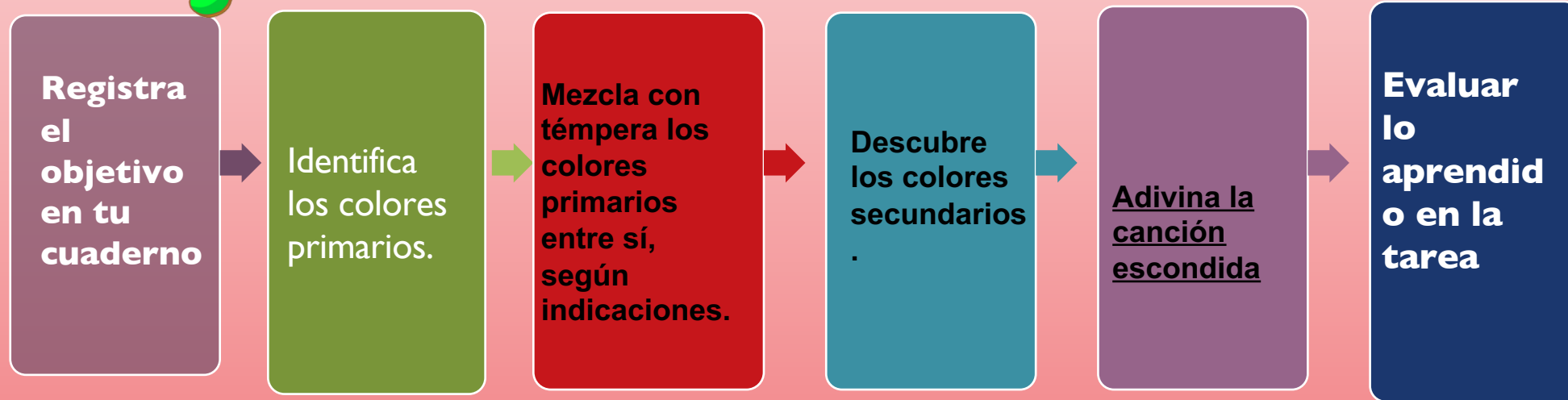
Normas para la clase virtual

1. -Durante la clase mantener el micrófono apagado.
2. -Cumplir con asistencia y puntualidad.
3. -Ingresar con el correo institucional.
4. -Si tienes una duda o consulta encender cámara y levantar la mano.
5. -Mantener un lenguaje acorde a la clase.





Ruta de aprendizaje



“Recuerda realizar todos los pasos de la ruta de aprendizaje para poder cumplir el objetivo”



Registra el objetivo en tu cuaderno

OBJETIVO :

Cantar, expresar y crear visualmente las sensaciones y emociones que sugiere la música




*“**R**ecuerda tener disponible todo lo necesario para comenzar la clase: Cuaderno, hoja de block, témpera, pinceles, lápiz, goma y tapas de botellas.”*




Colores Primarios




Colores primarios



Azul



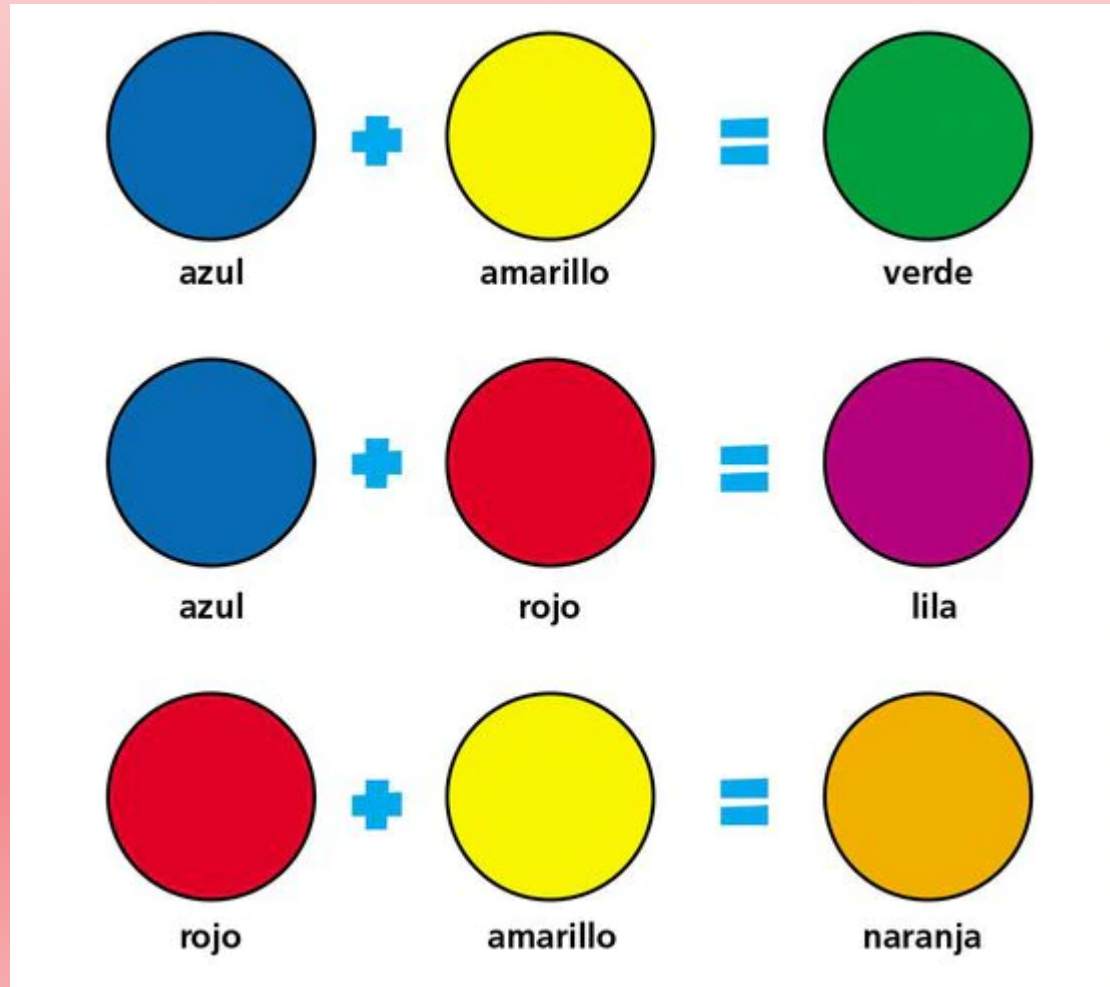
Amarillo



Rojo



Si mezclamos los colores primarios entre sí, obtendremos otros colores, que serían los colores Secundarios: Ahora trabajas solito(a). A mezclar!!!



A trabajar!!

Ahora, descubre la siguiente canción:




¿Ya adivinaste? Ahora a cantar!!!




A cantar!!

Observa, escucha y canta con el siguiente vídeo.



¡Vamos a la tarea!



Tarea



Dibuja en hoja de block, cómo te sentiste o algunas imágenes de la canción y al colorearla debes usar los colores primarios y secundarios.



Al terminar deberás enviar la tarea a mi correo Katherinne.bakx@colegio-mansodevelasco.cl o a mi WhatsApp el **plazo de entrega es desde el 21 al 24 de Agosto.**