



INGLÉS

MISS CAROLINA PINTO V.

GUÍA DE TRABAJO

Semana	17	Clase	
CURSO	PRIMERO AÑO	5	SEMANA 17 DEL 03-08 AL 07-08
OBJETIVO DE APRENDIZAJE	14.- Escribir con apoyo de imágenes, para: expresar cantidades en números hasta el diez. UNIT 2 CON PRIORIZACIÓN CURRICULAR		
OBJETIVO DE LA CLASE	Reconocer los números del 6 al 10		
OBJETIVO ACTITUDINAL	Demostrar curiosidad, interés y respeto ante otras realidades y culturas, reconociendo sus aportes y valorando la diversidad de modos de vida.		
CONTENIDOS	Números del 6 al 10 y colores		
RECURSOS	LÁPICES DE COLORES, LÁPIZ GRAFITO, GOMA Y GUÍA		
ENTREGA DE LA CLASE	HASTA EL VIERNES 07 DE AGOSTO		

HELLO! 😊

Hoy vamos a reconocer los números del 6 al 10.

Primero, verás los números, tendrás que remarcar su palabra y escribir la palabra en inglés.

Luego, resolverás algunas sumas y según su resultado pintarás la imagen con los colores dados.

Después, contarás algunos objetos y unirás con una línea el resultado con el número en inglés correcto.

Finalmente, deberás desarrollar la tarea (HOMEWORK) contando algunos objetos y eligiendo la alternativa correcta que está escrita en inglés usando números entre el 6 y el 10.

 **ATENCIÓN**/SE CAMBIÓ EL NÚMERO DE WHATSAPP PARA PODER RETROALIMENTAR Y APOYARTE DE FORMA MÁS RÁPIDA. **+569 53878717**





NAME _____ DATE _____ / 08 / 2020

Hoy usaremos los números del 6 al 10 y algunos colores.
Iremos avanzando logrando aprender con tu entusiasmo y mi apoyo.

NUMBERS

I.- TRACE THE NUMBERS WRITTEN IN WORDS IN ENGLISH. THEN WRITE THEM IN ENGLISH ON THE SECOND COLUMN.

(Remarca los puntos de los números escritos en palabras en inglés. Después, escribe en inglés con palabras el número en la segunda columna)

6 six

7 seven

8 eight

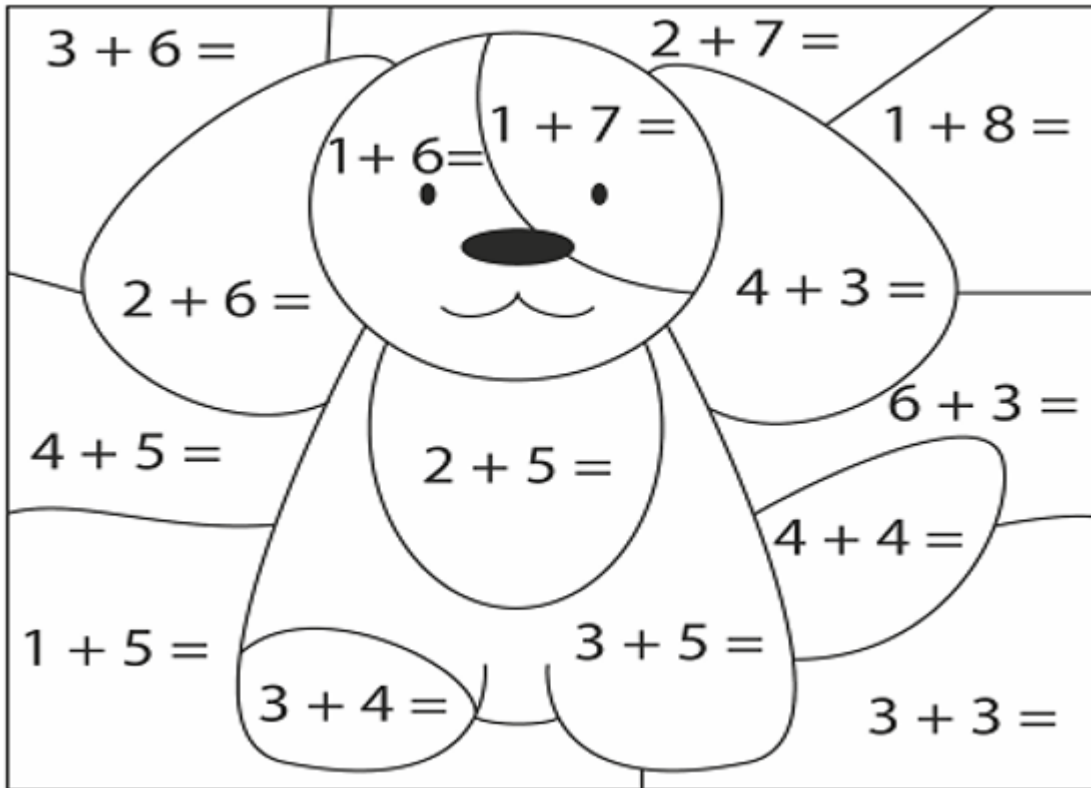
9 nine

10 ten

II.- SOLVE THE SIMPLE SUMS. (Resuelve las sumas)

WITH THE RESULTS COLOR EACH SECTION WITH THE GIVEN KEY

(con los resultados pinta cada sección con los colores dados según el resultado)



RESULTADOS Y COLORES

Si el resultado es **6**, debes pintar la sección de color **GREEN**

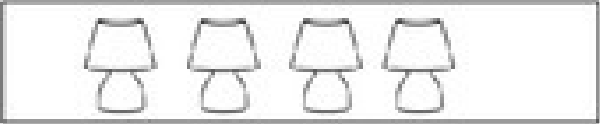




Si el resultado es **7**, debes pintar la sección de color **YELLOW**

Si el resultado es **8**, debes pintar la sección de color **BROWN**

Si el resultado es **9**, debes pintar la sección de color **BLUE**

III.- COUNT EVERY OBJECT AND MATCH WITH A LINE THE RESULT WITH THE NUMBER WRITTEN IN ENGLISH.

(Cuenta cada objeto y une con una línea el resultado con el número escrito en inglés)

	•	•	eight
	•	•	nine
	•	•	ten
	•	•	four
	•	•	six






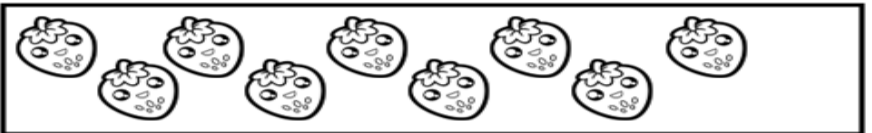

HOMework (TAREA) WEEK 17

NAME _____ DATE ____/08/2020









GRADE: 1st GRADE A

IV.- COUNT THE OBJECTS AND CIRCLE THE CORRECT OPTION.

(Cuenta los objetos y marca con un círculo la alternativa correcta)

	SIX / EIGHT
	SEVEN / TEN
	NINE / SEVEN
	SIX / NINE
	EIGHT / SIX

AHORA AUTOEVALÚA TU TRABAJO PINTANDO LA CARITA QUE CREAS CORRECTA

- 1.- FUÍ CAPAZ DE RECONOCER LOS NÚMEROS DEL 6 AL 10 →  
- 2.- PUDÉ DESARROLLAR LOS EJERCICIOS SIN DIFICULTAD →  
- 3.- TERMINÉ LA TAREA →  
- 4.- ENVIARÉ MIS EJERCICIOS Y TAREA PARA VER MI AVANCE →  

SOLO DEBES ENVIAR UNA FOTO DE LA GUÍA (WORKSHEET) Y TAREA (HOMEWORK) al siguiente correo carolina.pinto@colegio-mansodevelasco.cl o al WhatsApp del nuevo celular exclusivo para la asignatura de inglés del colegio desde prebásica a 4°básico **+569 53878717** 