




EDUCACIÓN TECNOLÓGICA
Ma. Isabel Trujillo Pino

Semana	13	SEMANA	29 AL 3 DE JULIO
Curso	1°	Unidad	
Objetivo de Aprendizaje	Distinguir las tareas para elaborar un objeto tecnológico, identificando los materiales y las herramientas necesarias en cada una de ellas para lograr el resultado deseado. (OA 2)		
Objetivo de la Clases	Señalar secuencias de acciones para la obtención de un objeto tecnológico.		
Articulación			
Actitudinal	Demostrar un uso seguro y responsable de internet, cumpliendo las reglas entregadas por el profesor y respetando los derechos de autor.		
Contenidos	Secuencia		
Recursos	<ul style="list-style-type: none"> • Guía- cuaderno 		
Retorno de TAREA	Viernes 3 al lunes 06 de julio		

DESCRIPCIÓN DE LAS ACTIVIDADES

¡Buenos días niños y niñas!

¿Cómo te sientes?



¿cómo están hoy?



ACTIVIDADES

En la actividad debes leer el proceso del objeto tecnológico, luego observar secuencia que tiene.
Escribe tus deducciones sobre cada etapa del proceso tecnológico de los siguientes objetos.

TAREA

Recuerda tomar fotografía solo a la tarea y enviármelo a mi correo O por WhatsApp, no olvides colocar tu nombre, asignatura y curso.

Retorno de tarea desde el viernes 3 al lunes 6 de julio


GUÍA DE EDUCACIÓN TECNOLÓGICA 1º

Objetivo:
Señalar secuencias de acciones para la obtención de un objeto tecnológico.

El proceso tecnológico
Siempre que nos encontramos ante un problema y tratamos de solucionarlo, aunque a veces no seamos conscientes de ello, estamos siguiendo un método. Seguramente muchos de nosotros hemos vivido la experiencia de encontrar la solución a una necesidad mediante la construcción de un objeto. El método que se utiliza para analizar un problema, diseñar y construir un objeto o máquina se denomina proceso tecnológico.



1. Conocer el problema
- Identificación del problema.
- Concreción del problema.
- Búsqueda de información.



2. Diseñar
- Técnicas.
- Diseño individual.
- Diseño grupal.



3. Planificar
- Selección y utilización de materiales y herramientas.
- Organización y gestión.







4. Construir
- Construcción del objeto o máquina.



5. Evaluar
- Presentación del objeto construido.



1. Escribe tus deducciones sobre cada etapa del proceso tecnológico de los siguientes objetos.

Objeto tecnológico	Problema al que le da solución	Materiales y herramientas que se utilizaron para su fabricación	Forma en que se construyó el objeto tecnológico	Evaluación del objeto tecnológico, ¿cumple con darle solución al problema por el cual se construyó?
				
				
				
				



TAREA 1°

Educación tecnológica

¿Qué ocurre si nos saltamos uno de estos pasos al elaborar un objeto tecnológico?

Recuerda tomar fotografía SÓLO a la tarea y enviármelo a mi correo o por WhatsApp, no olvides colocar tu nombre, asignatura y curso.

María Isabel Trujillo Pino
Docente ARTES VISUALES y EDUCACIÓN TECNÓLOGICA
mariaisabel.trujillo@colegio-mansodevelasco.cl
CONSULTAS vía WhatsApp +56 976508983