



Retroalimentación de Evaluación Formativa

Lenguaje

Profesora Katherinne Bakx

Semana	11	Clase	Lunes 15 de junio al viernes 19 de junio
CURSO	Primero Básico	12	SEMANA 11
OBJETIVO DE APRENDIZAJE	OA3 Identificar los sonidos que componen las palabras (conciencia fonológica), reconociendo , separando y combinando sus fonemas y sílabas		
OBJETIVO DE LA CLASE	Emplear estrategias de reconocimiento de sílabas y sonidos de la palabras		
OBJETIVO ACTITUDINAL	Demostrar interés y una actitud activa frente a la lectura , orientada al disfrute de la misma y a la valoración del conocimiento que se puede obtener a partir de ella.		
CONTENIDOS	Descomponen palabras en sílabas.		
RECURSOS	LINK DE APOYO COMO TRABAJAR SÍLABAS Y SONIDO DE LAS PALABRAS https://youtu.be/kjfGWbz5hwE ; https://youtu.be/eSWwEdjo52Y ; https://youtu.be/Lgt44gKFijk https://youtu.be/aTIOfnSdnAE Actividad Lápiz , cuaderno		

BUENOS DÍAS NIÑOS Y NIÑA!!!!

-¿CÓMO ESTÁN HOY?

-ESPEREMOS PRONTO PODER VERNOS!!!.....

Escribe en tu cuaderno con la ayuda de un adulto

¿Qué día es hoy ?	¿Qué día fue ayer ?	¿Qué día será mañana ?

-MIENTRAS SEGUIMOS CON ESTE **APRENDIZAJE A DISTANCIA** LES CUENTO QUE REALIZAREMOS UNA RETROALIMENTACIÓN DE LA EVALUACIÓN FORMATIVA QUE TU Y TUS COMPAÑEROS REALIZARON

-¿ QUÉ LES PARECE? _____

-Lo primero que realizarás es un escuchar los link que te dejo

<https://youtu.be/kjfGWbz5hwE> ; <https://youtu.be/eSWwEdjo52Y> ; <https://youtu.be/Lgt44gKFJjk>

<https://youtu.be/aTIOfnSdnAE> .Estos videos ayudaran a conocer sílabas de las palabras y contar sonido que tiene cada palabra .

Luego debes trabajar en la guía de sílabas y sonidos de las palabras después la tarea y finalmente tendrás aoevaluar tu trabajo

-**Debes mandar la tarea entre los días viernes 19 de junio al lunes 22** mi correo

katherine.bakx@colegio-mansodevelasco.cl o sacar una fotografía enviar a mi WhatsApp

ACTIVIDAD DE LENGUAJE


Semana 11	Fecha del 15 al 19 de Junio
Curso 1 BÁSICO	Profesora :Katherinne Bakx





-Antes de comenzar NO olvides ver los link <https://youtu.be/kjfGWbz5hwe> ;
<https://youtu.be/eSWwEdjo52Y> ; <https://youtu.be/Lgt44gKFijk>
<https://youtu.be/aTIOfnSdnAE>

- Pide ayuda a tus padres para leer JUNTOS y trabajar estas actividades

Esta actividad ya ha sido realizada por ti vuelve a realizarla

Lee y observa el ejemplo


- Di los sonidos de las palabras.
- Dibuja una línea por cada sonido. 



-Ahora pinta los cuadrados que corresponda a la cantidad de sílabas de cada imagen con tu color favorito



--	--	--	--	--



--	--	--	--	--



--	--	--	--	--


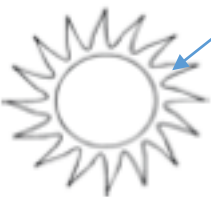




--	--	--	--	--



--	--	--	--	--

Une con una línea las imágenes que tiene el mismo número de sílabas, observa el ejemplo



Observa la siguiente imagen veras :Cuáles son las sílabas de las palabras y sonidos de las palabras

1012 x 1222

- Palta:** 2 sílabas (Pal, ta), 5 sonidos (P, a, l, t, a)
- Sal:** 1 sílaba (Sal), 3 sonidos (S, a, l)
- Flor:** 1 sílaba (Flor), 4 sonidos (F, l, o, r)
- Moneda:** 3 sílabas (Mon, e, da), 6 sonidos (M, o, n, e, d, a)
- Elefante:** 4 sílabas (Ele, fan, te), 8 sonidos (E, l, e, f, a, n, t, e)

Reconoce la cantidad de sílabas y sonido

Ejemplo


Mariposa	4 sílabas	8 sonidos
sol		
Pala		
salero		
Lagarto		
Paloma		

TAREA

Semana 11	Fecha entrega 19 de Junio o 22 de junio
Curso 1 BÁSICO	Profesora :Katherinne Bakx

Recorta las imágenes y pégalas según el número de sílabas que tenga

1	2	3



Pega lentejas o fósforo según cantidad de sonidos que tenga cada imagen



Gusano



Martillo



Manzana



Sandia

AHORA AUTOEVALUATE CON RESPECTO AL TRABAJO DE HOY


UNE CON UNA LÍNEA COMO TE SENTISTE

1º LOGRE DESARROLLAR LAS ACTIVIDADES



2º ME FALTO TIEMPO PARA TERMINAR

3º RECONOSCO LAS SÍLABAS DE LAS PALABRAS



4º RECONOCI LOS SONIDOS DE LAS PALABRAS

TOMALE UNA FOTO Y ENVIALO A UNO DE LOS SIGUIENTE CORREO katherinne.bakx@colegio-mansodevelasco.cl o a mi WhatsApp