



# Colegio Manso Velasco Cormun Rancagua

## ¿Cuánto hemos aprendido?

PRIMERO BÁSICO

Semana 9

Objetivo

- Identificar objetos tecnológicos
- Reconocer tipos de líneas y figuras geométricas
- Reconocer iconos utilizados en computación
- Identificar tipos de planos

Docente María Isabel Trujillo Pino

Asignatura Educación tecnológica

Recuerda que es un monitoreo ONLINE, por lo tanto, sólo puedes hacerlo una vez.

- Selecciona tu nombre.
- Pon la fecha.
- Lee atentamente y luego selecciona la alternativa correcta.
- Una vez terminada enviar.
- Recuerda revisar tus resultados y esperar la retroalimentación.

**\*Obligatorio**

Nombre del Alumno: \*

Fecha: \*


1.- Observa las imágenes y marca la que correspondan a un objeto tecnológico

1 punto

A) Manzana



B) Lápiz



c) Flor

2.- Observa las imágenes y marca la que corresponde al programa que se utiliza para dibujar y pintar.

1 punto

A) Power Point



B) Paint




C) Word



3.- Observa la imagen y dime con qué figuras geométricas está dibujado el sol

1 punto

- A) Círculo y triángulo
- B) Cuadrado y triángulo
- C) Círculo y cuadrado



4.- Observa la siguiente imagen y marca a que corresponde

1 punto



- A) Línea curva
- B) Línea recta
- C) Línea mixta

5.- Observa la siguiente imagen y menciona a que corresponde este icono

1 punto

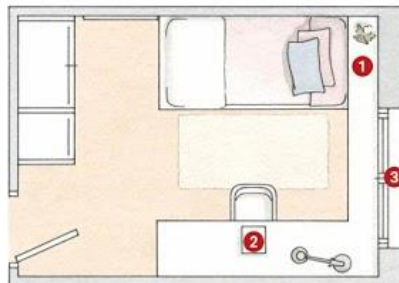


- A) Avanzar
- B) Activar sonido
- C) Retroceder

6.- Observa la imagen y marca a que plano corresponde

1 punto

- A) Dormitorio
- B) Comedor
- C) Baño



7.- ¿Para qué sirve el computador?

1 punto

- A) Jugar - Trabajar
- B) Comunicarse- Investigar
- C) Todas las anteriores

