



Colegio Manso Velasco Cormun Rancagua

¿Cuánto hemos aprendido?

Semana 9

Objetivos

- Reconocer tipos de líneas y figuras geométricas
- Identificar y reconocer emociones
- Reconocer tipos de pinturas con diversos materiales

Docente María Isabel Trujillo Pino

Asignatura Artes Visuales

Recuerda que es un monitoreo ONLINE, por lo tanto, sólo puedes hacerlo una vez.

- Selecciona tu nombre.
- Pon la fecha.
- Lee atentamente y luego selecciona la alternativa correcta.
- Una vez terminada enviar.
- Recuerda revisar tus resultados y esperar la retroalimentación.

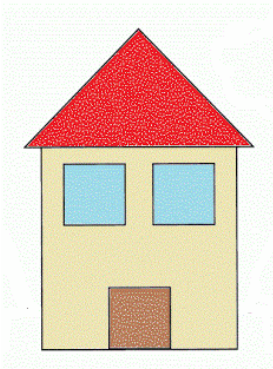
***Obligatorio**

Nombre del Alumno: *

Fecha: *

1.- Observa la imagen y marca con que líneas esta dibujado:

1 punto



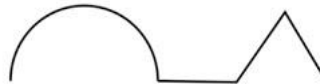
a) Línea recta



b) Línea curva

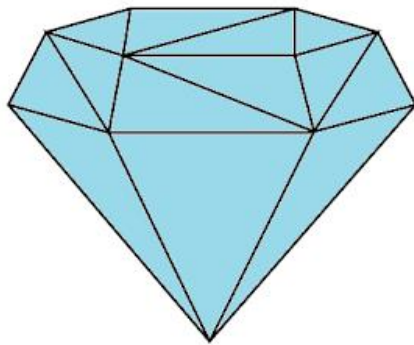


c) Línea mixta




2.- Observa la imagen y marca con que figuras geométricas esta dibujada la Gema:


1 punto




a) Cuadrado



b) Círculo

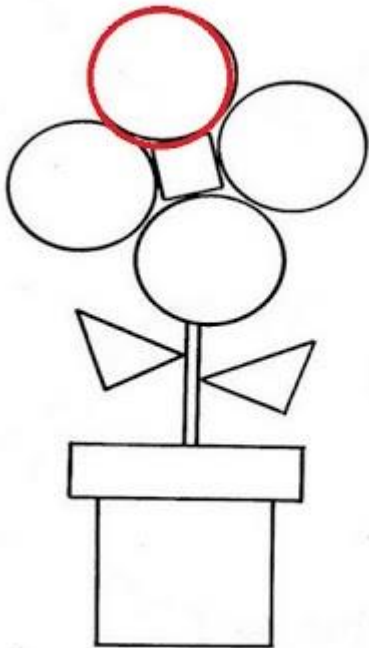


c) Triángulo



3.- Observa la imagen ¿Qué figura geométrica esta marcada de color rojo?

1 punto



- a) Triángulo
- b) Círculo
- c) Cuadrado

4.- Observa la imagen ¿Qué emoción representan los niños al estar pintando?

1 punto



a) Alegre



b) Triste



c) Enojado



5.- Observa la imagen ¿Con qué está pintando la niña?

1 punto



- a) Esponja
- b) Bastoncillos (cotonitos)
- c) Blondas de papel

6.- Observa la imagen ¿Con qué material esta pintando?

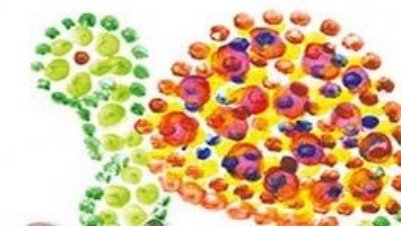
1 punto



- a) Bastoncillos
- b) Vasos
- c) Esponja

7.- Observa la imagen ¿Con qué la habrán pintado?

1 punto



- a) Dedo



- c. Juguetes



- d. Bastoncillos