



Equipo

Programa de Integración Escolar

Colegio José A. Manso De Velasco



Guías de Trabajo



Wasap +56992791191

SEMANA DEL 11 AL 15 DE MAYO DEL 2020

Introducción

Estimado padres y apoderados a continuación exponemos los objetivos del Equipo de Integración Escolar que se pretenden desarrollar en las actividades y tareas que acompañan este documento, con ellos queremos determinar el fin al que se desea llegar en las habilidades y aprendizaje de los niños y niñas, y donde ustedes son parte fundamental para acompañarlos, ayudarlos e impulsarlos a conseguir esos logros.

MATEMATICA

Curso	PRIMER AÑO	1	SEMANA 7
Objetivo de la Clase	Demostrar que comprenden la adición de números naturales en el ámbito del 0 al 10		
Actitudinal	MANIFESTAR UN ESTILO DE TRABAJO ORDENADO Y METODICO		
Contenido	REALIZAR LA ACCION DE JUNTAR		



Recursos

GUIA, LAPIZ DE MINA, SACAPUNTA GOMA Y
LAPICES DE COLORES,
ELEMENTOS QUE TE TENGAS EN TU CASA QUE
SIRVA PARA CONTAR

https://www.youtube.com/watch?v=oexd_Dfic_Q

¡¡¡ HOLA ALUMNOS Y ALUMNAS!!!

ESTA SEMANA VAMOS A TRABAJAR LA ACCION DE JUNTAR ELEMENTOS QUE EN MATEMATICAS SE LLAMA SUMAR.

¡¡¡ ESPERO TE DIVIERTAS!!!!!!!

Actividad

GUÍA DE MATEMATICA __1_° BÁSICO

1° PARA ESTA ACTIVIDAD NECESITAS ESTAR MUY TRANQUILO.

---PIDELE A UN ADULTO SI PUEDE ACOMPAÑARTE EN ESTAS ACTIVIDADES, INICIANDO CON EL VIDEO DE YOUTUBE "APRENDER A SUMAR VIDEOS PARA NIÑOS, QUE TE INDICARA LOS ELEMENTOS QUE VAS A JUNTAR, PARA LLEGAR A UN RESULTADO, PARTIENDO DE LO SIMBOLICO (NUMEROS), REPRESENTARLOS POR ELEMENTOS CONCRETOS HASTA LOGRAR RESULTADOS.

EJEMPLO

$$3 + 2 = 5$$

ENTONCES: al juntar 3 estrellas y 2 estrellas tenemos un total de 5 estrellas

Con la ayuda del video y este ejemplo te invitamos, ahora a desarrollar estos ejercicios



PRIMERA ACTIVIDAD

a. $4 + 5 =$

+ =

B. $6 + 4 =$

+ =

c. $3 + 7 =$

+ =

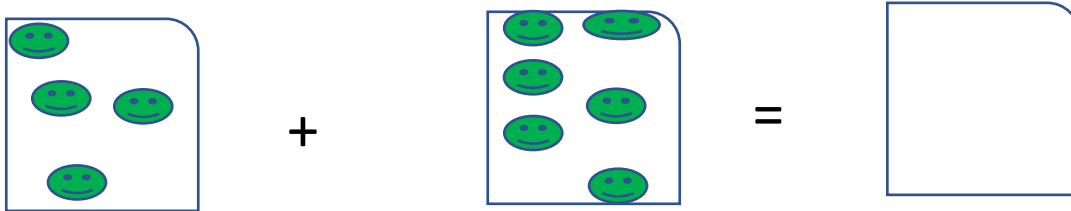
SEGUNDA ACTIVIDAD

Completa con el símbolo (número), el resultado y haz el dibujo.


$$\text{-----}4\text{---} + \text{-----} = \text{-----}$$



$$\text{-----} + \text{-----} = \text{-----}$$



$$\text{-----} + \text{-----} = \text{-----}$$





TAREA

$5 + 4 = \square$

$4 + 1 = \square$

$6 + 0 = \square$

$6 + 2 = \square$

$5 + 3 = \square$

$4 + 2 = \square$

$7 + 2 = \square$

$8 + 2 = \square$

$5 + 2 = \square$

$5 + 0 = \square$

$3 + 0 = \square$

$8 + 1 = \square$

$6 + 1 = \square$

$9 + 1 = \square$

$7 + 4 = \square$



TE INVITO A VER YOUTUBE APRENDIENDO A SUMAR. LA SUMA, VIDEOS EDUCATIVOS PARA NIÑOS.

ME ENVIAS TU TRABAJO A MI CORREO mithzylovarelas@gmail.com





PROFESIONAL	FONOAUDIÓLOGO David Meza	
Curso	PRIMER AÑO	SEMANA 7
Objetivo de la Actividad	Reconocer categorías a través de actividades numéricas	
Contenido	<ul style="list-style-type: none">• Contar números naturales del 0 al 10,• Nominar y categorizar una determinada categoría semántica.	
Recursos	guía, lápiz de mina y goma. lápices de colores,	

ACTIVIDAD

- Ahora veremos la categoría

ALIMENTOS

- Une los puntos siguiendo la secuencia numérica para descubrir la imagen







Tarea

- Existen muchos alimentos y la idea es dibujar en esta hoja 10

Ya dibujé algunos.

- Cómo se llaman
- Cuántos son.

Deberás dibujar el resto para llegar a 20.





PROFESIONAL	PSICÓLOGA Camila Olave	
Curso	PRIMER AÑO	SEMANA 7
Objetivo de la Actividad	<ul style="list-style-type: none">Ejercitación de habilidades relativas a atención sostenida.	
Recursos	guía, lápiz de mina y goma. lápices de colores,	

ACTIVIDAD

En la actividad de hoy tendrás que trabajar con distintos números que deberás pintar para hacer un arcoiris en la cuadrícula de números que te presentaré a continuación.

Es importante que estés concentrado para realizar la actividad.

¿ESTÁS LISTO? ¡COMENCEMOS!

1. Colorea los números de la cuadrícula de acuerdo al color que se presenta en la plantilla.



2



9



1



6


5	9	3	9	1	2	8
8	6	7	3	7	1	7
4	5	9	1	4	5	4
1	4	5	3	2	6	1
7	2	1	8	3	1	2
2	7	9	7	6	8	3
3	5	1	6	8	9	6

Profesional	TERAPEUTA OCUPACIONAL	Manuel Oteiza J.	
Curso	PRIMER AÑO		SEMANA 7
Objetivo	<ul style="list-style-type: none">• Mejorar motricidad fina• Reforzar contenidos numéricos		
Recursos	GUÍA, LÁPIZ Y GOMA		

¡¡¡Listo!!!..... a Divertirse.

Actividad 1:

- Señala con un color diferente cada camino para llegar a su flor
- Colorea los números y las flores





¡¡¡Lo has conseguido!!!.....

Ante cualquier duda escíbeme al 9-40390645 (WhatsApp)