

Equipo

Programa de Integración Escolar

Colegio José A. Manso De Velasco



Guías de Trabajo



SEMANA DEL 11 AL 15 DE MAYO DEL 2020 WASSAP +56992791191

OBJETIVOS

Estimado padres y apoderados a continuación exponemos los objetivos del Equipo de Integración Escolar que se pretenden desarrollar en las actividades y tareas que acompañan este documento, con ellos queremos determinar el fin al que se desea llegar en las habilidades y aprendizaje de los niños y niñas, y donde ustedes son parte fundamental para acompañarlos, ayudarlos e impulsarlos a conseguir estos logros.

LENGUAJE

Curso	PRIMER AÑO	1	SEMANA 7
Objetivo de la Clase	1. IDENTIFICAR LOS SONIDOS QUE COMPONEN LAS PALABRAS (CONCIENCIA FONOLÓGICA), RECONOCIENDO, SEPARANDO Y COMBINANDO SUS FONEMAS Y SILABAS.		
Actitudinal	DEMOSTRAR DISPOSICIÓN E INTERÉS, POR COMPARTIR IDEAS, EXPERIENCIAS Y OPINIONES CON OTROS.		
Contenido	IDENTIFICAR EL FONOGRAFEMA L EN FORMA MAYÚSCULA Y I MINÚSCULA, PARA FORMAR SILABAS DIRECTAS Y PALABRAS.		



Recursos

GUIA, LAPIZ DE MINA, SACAPUNTA, GOMA Y LAPICES DE COLORES.

<https://www.youtube.com/watch?v=xxitaGjPJag>

¡¡¡BUENOS DIAS ALUMNOS Y ALUMNAS!!

ESTA SEMANA TRABAJAREMOS LECTURA Y ESCRITURA DE SILABAS, PALABRAS, FRASES Y ORACIONES.

NECESITAS ESTAR TRANQUILO Y CONCENTRADO,





GUÍA DE LENGUAJE ___1_° BÁSICO

ACTIVIDAD 1. PRIMER AÑO

VAMOS A UNIR LA CONSONANTE I CON LAS VOCALES Y FORMAREMOS SILABAS DIRECTAS Y LAS VAMOS A LEER, CADA VOCAL TIENE UN COLOR, POR LO TANTO, LAS SILABAS SERAN DE DISTINTOS COLORES.



LEEMOS:

l-----a =

la

l-----e =

le

l-----i =

li

l-----o =

lo

l-----u =

lu



FORMA PALABRAS COMBINANDO LAS SILABAS Y VOCALES,
POR EJEMPLO,

a-la = ala li-la= lila

ESCRIBIÉNDOLA SOBRE LA LÍNEAS CADA PALABRA QUE ENCUENTRES.

-----ala----- -----

Tarea

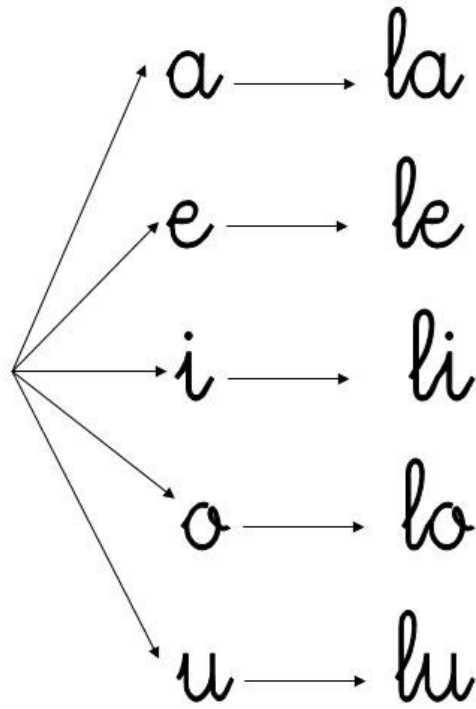
INSTRUCCION

Recorta de revistas las letras para formar palabras que escribiste sobre las líneas y pégalas en tu cuaderno.

Con ayuda de tu familia escribe al dictado estas palabras
En tu cuaderno para evidenciar que las aprendiste.



REMARCA LAS SILABAS CON TU LAPIZ Y LEES.



la la la

le le le

li li li

lo lo lo

lu lu lu



OBSERVA BIEN Y LEE SIN EQUIVOCARTE ESTAS PALABRAS

milo lomi mila milo

mula almu mula luma

lima limo mali lima

muela laemu muela meula

miel muel miel mael

lomo olmo molo lomo

malo loma malo olma



Reforcemos lo aprendido, une con una línea la sílaba inicial con el dibujo, que corresponde.



li

le

la

lu

lo





LEE Y ESCRIBE CON LETRA LIGADA LAS
PALABRAS, FRASES Y ORACIONES:

Lela y Memo

Mi mula

Mi muela

Mi amo

Mi lima



Luli ama a Memo

La muela es mía

El loli es mío



¡¡¡¡ Qué te diviertas!!!!

mithzylovarelas@gmail.com ME ENVIAS TUS TAREAS, PARA VERLAS.



PROFESIONAL	FONOAUDIÓLOGO David Meza		
Curso	PRIMER AÑO	SEMANA 7	
Objetivo de la Actividad	<ul style="list-style-type: none">• Reconocer visual y auditivamente sílabas con fonema M.• Producir verbalmente y en forma escrita palabras con sílabas con fonema M		
Recursos	GUIA, LAPIZ DE MINA, GOMA		

Actividad

- Ves el sonido **m**, ahora pide a tus papás que muestren una vocal y tú dirás la sílaba que se formará

m

a

e

i

o

u

Tarea



- En estas guías ya hemos visto muchas palabras con el sonido **m**, ahora propongo un reto; trata de recordar todas las palabras que puedas y junto a tus papás escríbelas o cópialas aquí.



PROFESIONAL	PSICÓLOGA Camila Olave		
Curso	PRIMER AÑO	SEMANA 7	
Objetivo de la Actividad	<ul style="list-style-type: none">• Reforzamiento de organización perceptual• Ejercitación de capacidad de anticipación.		
Recursos	GUIA, LAPIZ DE MINA, GOMA		

ACTIVIDAD

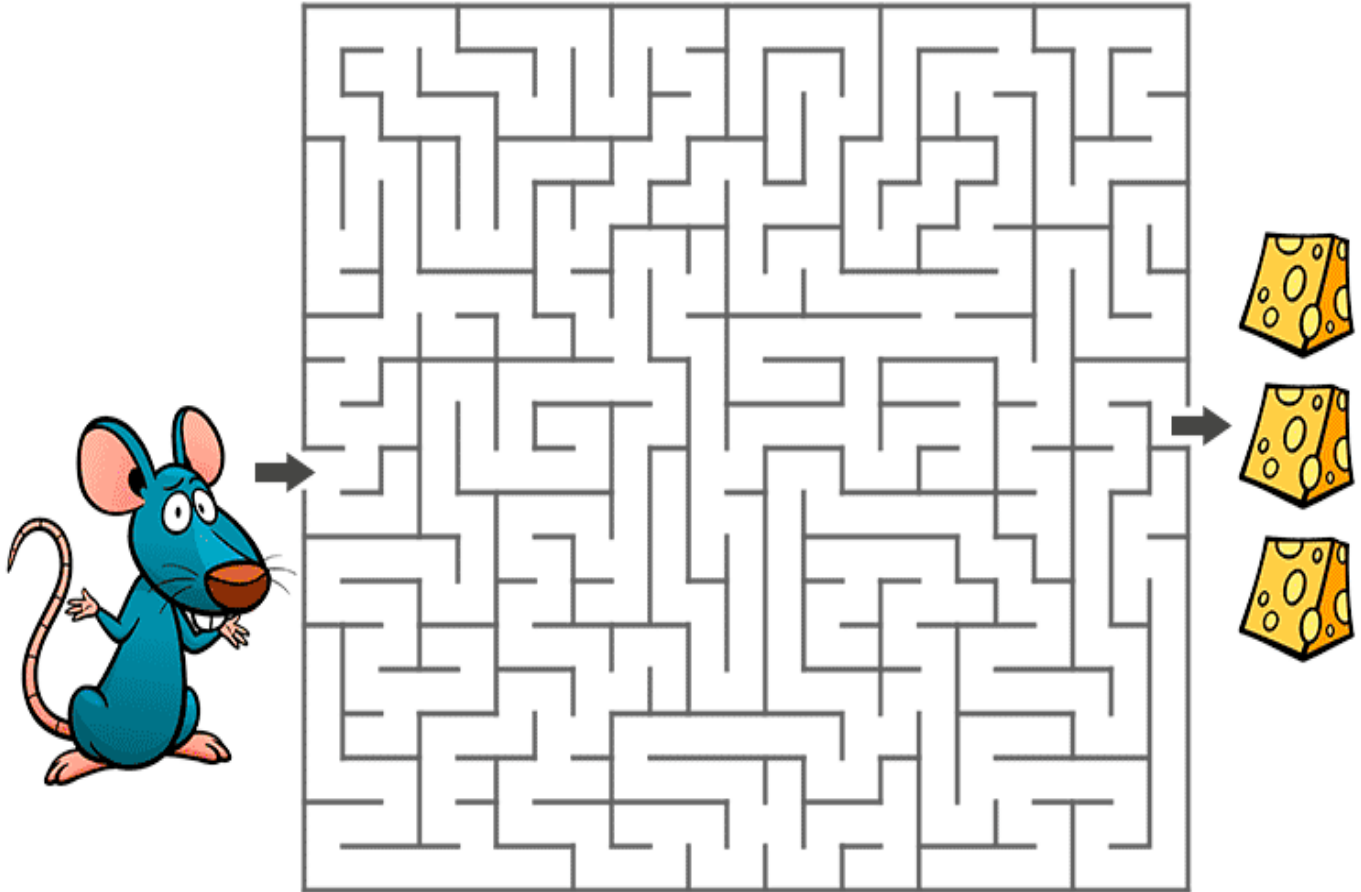
El día de hoy estarás trabajando con un entretenido laberinto.

Tu misión es lograr completarlo sin equivocarte.

Recuerda que debes estar concentrado para poder finalizar esta actividad, por lo que intenta hacerla en un lugar tranquilo.

AHORA ¿ESTÁS LISTO? ¡COMENCEMOS!

1. Ayuda al ratoncito a encontrar la salida para recuperar los quesos.






PROFESIONAL	TERAPEUTA OCUPACIONAL Terapeuta Ocupacional		
Curso	PRIMER AÑO	SEMANA 7	
Objetivo de la Actividad	<ul style="list-style-type: none">Mejorar la motricidad fina y la grafomotricidad.		
Recursos	GUÍA, LÁPIZ DE MINA, GOMA		

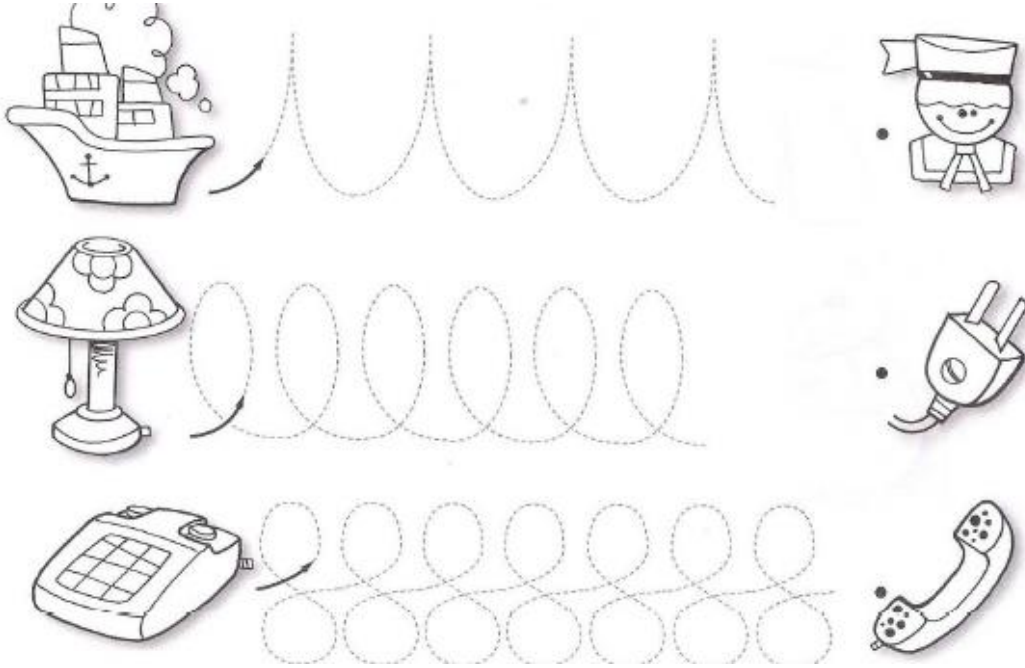
¡¡¡Listo!!!..... a Divertirse.

Actividad 1:

Dibuja la tela de araña siguiendo la flecha



Sigue la dirección de la flecha y repasa con un lápiz la línea discontinua hasta llegar al punto



¡¡¡Lo has conseguido!!!.....

Ante cualquier duda escíbeme al 9-40390645 (WhatsApp)