

Equipo

Programa de Integración Escolar

Colegio José A. Manso De Velasco



Guías de Trabajo



SEMANA DEL 04 AL 08 DE MAYO DEL 2020

OBJETIVOS

Estimado padres y apoderados a continuación exponemos los objetivos del Equipo de Integración Escolar que se pretenden desarrollar en las actividades y tareas que acompañan este documento, con ellos queremos determinar el fin al que se desea llegar en las habilidades y aprendizaje de los niños y niñas, y donde ustedes son parte fundamental para acompañarlos, ayudarlos e impulsarlos a conseguir estos logros.

LENGUAJE

Curso	PRIMER AÑO	1	SEMANA 6
Objetivo de la Clase	1. IDENTIFICAR LOS SONIDOS QUE COMPONEN LAS PALABRAS (CONCIENCIA FONOLÓGICA), RECONOCIENDO, SEPARANDO Y COMBINANDO SUS FONEMAS Y SILABAS.		
Actitudinal	DEMOSTRAR INTERÉS Y UNA ACTIVA FRENTE A LA LECTURA, ORIENTADA AL DISFRUTE DE LA MISMA Y A LA VALORACIÓN DEL CONOCIMIENTO, QUE SE PUEDE OBTENER A PARTIR DE ELLA.		
Contenido	IDENTIFICAR EL FONOGRAFEMA L EN FORMA MAYÚSCULA Y I MINÚSCULA, PARA FORMAR SILABAS DIRECTAS Y PALABRAS.		



Recursos

GUIA, LAPIZ DE MINA, SACAPUNTA, GOMA Y LAPICES DE COLORES. YOUTUBE EL MONO SILABO CON LA CONSONANTE L-I

¡¡¡BUENOS DIAS ALUMNOS Y ALUMNAS!!

ESTA SEMANA TRABAJAREMOS LECTURA Y ESCRITURA DE SILABAS, PALABRAS, FRASES Y ORACIONES. NECESITAS ESTAR TRANQUILO Y CONCENTRADO,





LENGUAJE

GUÍA DE LENGUAJE ___1_° BÁSICO

ACTIVIDADES

HOLA, TIENES QUE HACER LAS SIGUIENTES ACTIVIDADES.

ACTIVIDAD 1. PRIMER AÑO

VAMOS A UNIR LA CONSONANTE I CON LAS VOCALES Y FORMAREMOS SILABAS DIRECTAS Y LAS VAMOS A LEER, CADA VOCAL TIENE UN COLOR, POR LO TANTO, LAS SILABAS SERAN DE DISTINTOS COLORES.

LEEMOS:



|-----a =

la

|-----e =

le

|-----i =

li

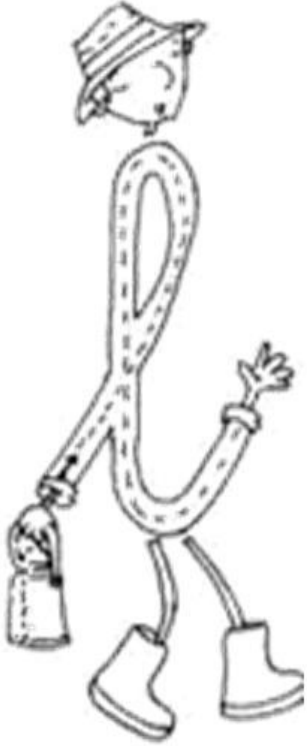
|-----o =

lo

|-----u =

lu

TE INVITO A EJERCITAR LA ESCRITURA DE LA
CONSONANTE I Y LAS SILABAS DIRECTAS CON UN LAPIZ
REPASA LA GRAFIA, GUIATE POR EL MODELO.



a → la
e → le
i → li
o → lo
u → lu

la la la



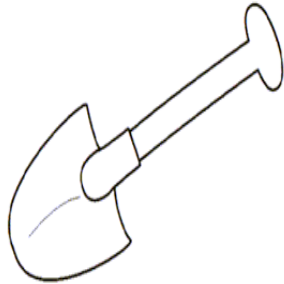
le le le

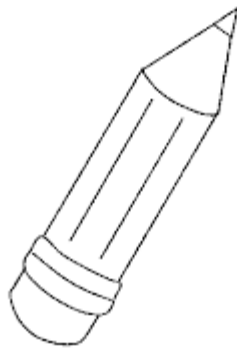

li li li

lo lo lo

lu lu lu

PINTA LAS FIGURAS CUYOS NOMBRES COMIENCEN
CON EL MISMO SONIDO DE LA PALABRA LAPIZ







EN CADA FILA, SUBRAYA LA PALABRA QUE SEA IGUAL
A LA PRIMERA

milo lomi mila milo

mula almu mula luma

lima limo mali lima

muela laemu muela meula

miel muel miel mael

lomo olmo molo lomo

malo loma malo olma



TE INVITO A VISITAR MONO SILABO CON LA LETRA
L MAYUSCULA Y l MINUSCULA.

TE DIVERTIRAS MUCHO., EN YOUTUBE





Tarea: 1° Año

UNE CON LINEAS LAS SILABAS DEL LADO
IZQUIERDO CON LAS FIGURAS DEL LADO
DERECHO, CUYOS NOMBRES COMIENCEN CON LA
MISMA SILABA


li

le

la

lu

lo





LEE Y ESCRIBE CON LETRA LIGADA LAS PALABRAS,
FRASES Y ORACIONES:

Lela _____

Memo _____

mula _____

Mi muela _____

Mi omo _____

Mi milo _____



Luli ama a Memo

La muela es mía

El loli es mío



!!!! Qué te diviertas!!!!

mithzylovarelas@gmail.com ME ENVIAS TUS TAREAS, PARA VERLAS.



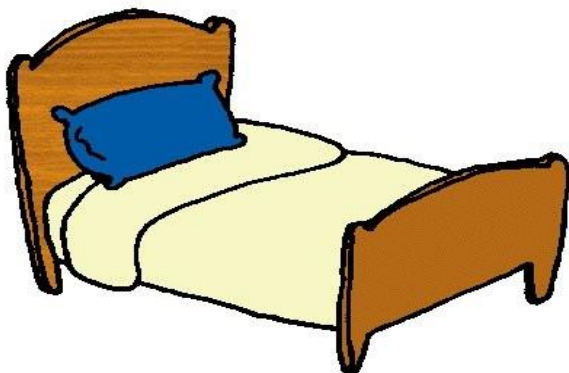
PROFESIONAL	FONOAUDIÓLOGO David Meza		
Curso	PRIMER AÑO	SEMANA 6	
Objetivo de la Actividad	<ul style="list-style-type: none">• Reconocer visual y auditivamente sílabas con fonema M.• Producir verbalmente palabras con sílabas con fonema M		
Contenido	Nominación de elementos terminados con sílabas con fonema M		
Recursos	GUIA, LAPIZ DE MINA, GOMA Y LAPICES DE COLORES.		

Actividad

Recuerdas las sílabas vistas en la guía anterior

ma, me, mi, mo, mu

- Fíjate, ahora las palabras terminan con las sílabas con **M**



Ca ma

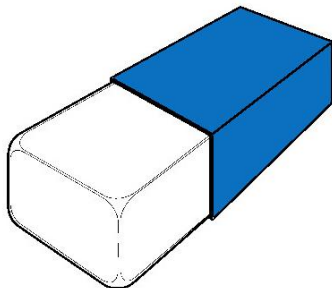
- Junto a tus papás termina las siguientes palabras



CO _____



HU _____



GO _____

TAREA

- Puedes decir ahora palabras que terminen con las sílabas vistas

¡Te ayudo con una!

DUER ME

DUERME



- Dibuja y pinta las palabras que encuentres.



PROFESIONAL	PSICÓLOGA Camila Olave		
Curso	PRIMER AÑO	SEMANA 6	
Objetivo de la Actividad	<ul style="list-style-type: none">Ejercitación de memoria y atención sostenida		
Recursos	GUIA Y LAPICES DE COLORES.		

ACTIVIDAD

A continuación te mostraré una ilustración que muestra varios animales en blanco.

Tu misión es iluminar con el mismo color a los animales que sean iguales

¿ESTÁS LISTO? ¡COMENCEMOS!

