



Semana 30 de noviembre al 4 de Diciembre		Clase Jueves	
Curso	Primero año A		semana 33
OA 12	Conocer cómo viven otros niños en diferentes partes del mundo por medio de imágenes y relatos, ubicando en un globo terráqueo o mapamundi los países donde habitan, y comparando su idioma, vestimenta, comida, fiestas, costumbres y principales tareas con las de niños chilenos		
Objetivo de la clase	Reconocer cómo viven niños de diferentes países y sus costumbres.		
Actitudinal	Participar solidaria y responsablemente en las actividades y proyectos del establecimiento y espacio comunitario demostrando espíritu emprendedor .		
Contenidos	<ul style="list-style-type: none">Ubican en un planisferio o globo terráqueo los países en estudio.Recrean viviendas de niños de países de otro continente.Recrean la vida escolar de niños de otras partes del mundo.Ilustran celebraciones, diferentes a las propias, que se dan en otros países.Comparan un día en sus vidas con la de un niño de otro país.Identifican responsabilidades semejantes a las de niños de otros continentes.Comparan su idioma con el de otros lugares del mundo.Recrean vestimenta de un niño de otro país.		
Recursos	Computador, internet. Cuaderno de asignatura, libro de asignatura y lápiz.		

Normas para la clase virtual



Mantener tu micrófono en silencio.

Poner atención cuando la profesora




a.

Utilizar el chat para tus dudas o preguntas.



Levantar tu mano para hablar.

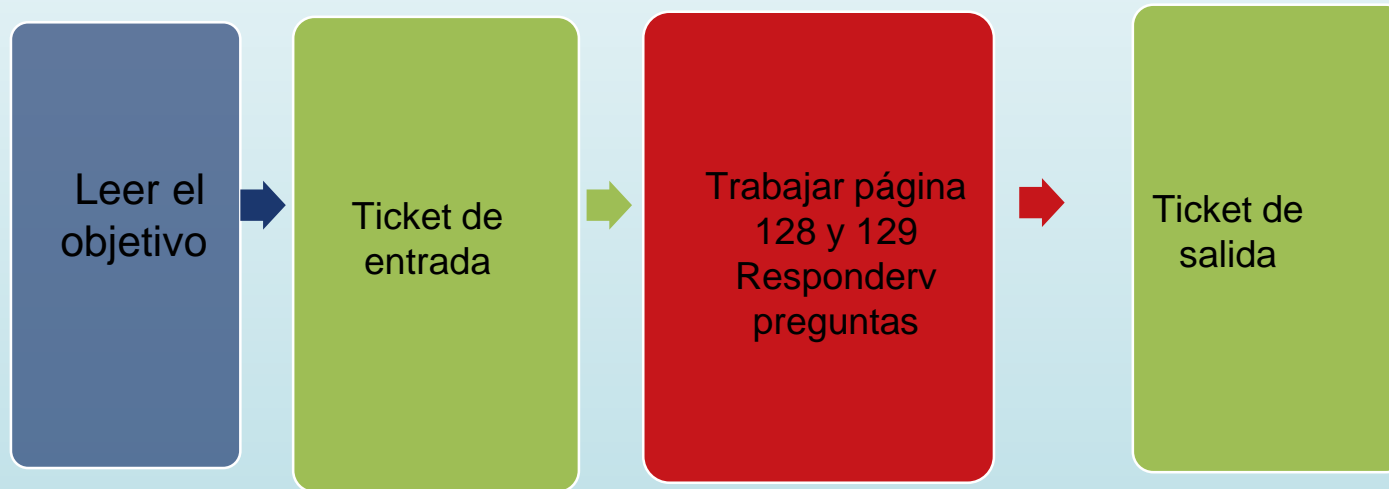
Respetar tu turno y el de tus



años.



Ruta de aprendizaje




“Recuerda realizar todos los pasos de la ruta de aprendizaje para poder cumplir el objetivo”





Registra el objetivo en tu cuaderno



OBJETIVO :

- Reconocer cómo viven niños de diferentes países y sus costumbres.

*“**R**ecuerda tener disponible todo lo necesario para comenzar la clase: Cuaderno, texto de estudio, lápiz y goma”*



Hoy espero que logren:



TICKET DE ENTRADA

Dibuja un niño masái

Dibuja la niña de Bélgica


Página 128 y 129

Observa las fotografías

Los niños en otros países pueden hablar diferentes idiomas



Niña mexicana



Niño chino



Niñas tailandesas




Niños peruanos


Después de Observar las fotografías.

RESPONDER las siguientes preguntas :

- 1.- ¿Qué idioma hablan estos niños ? ¿Es igual al tuyo?

Three horizontal bars stacked vertically, each with a different color gradient: light blue, light green, and light orange. They are intended for writing the answer to the first question.

- 2.- ¿Compara tu vestimenta con los niños en las fotos . ¿Qué es parecido ? ¿Qué es diferente?

Three horizontal bars stacked vertically, each with a different color gradient: light blue, light green, and light orange. They are intended for writing the answer to the second question.

Después de Observar las fotografías.


RESPONDER las siguientes preguntas :

3.- ¿Sus costumbres y tradiciones son iguales que las tuyas?




Two sets of three horizontal bars for writing answers. Each set consists of a light blue bar on top, a light green bar in the middle, and a light orange bar on the bottom.

4.- Describe ¿Cómo son sus viviendas ?



Two sets of three horizontal bars for writing answers. Each set consists of a light blue bar on top, a light green bar in the middle, and a light orange bar on the bottom.

¡Vamos a la tarea!



Ticket de Salida

Diferencias y similitudes de niños , niñas de Venezuela y Chile

	Venezuela	Chile
Lenguaje		
Vestimenta		
Comida		
Tradiciones		

Al terminar deberás enviar la tarea a mi correo [Katherinne . Bakx @colegio-mansodevelasco.cl](mailto:Katherinne.Bakx@colegio-mansodevelasco.cl) o imágenes de tu cuaderno a mi teléfono, deben entregar el Viernes 4 de Diciembre