# Mi Semana

Cada semana, nos trae muchas sorpresas y actividades que queremos recorda
Confecciona un libro de 7 páginas, registrando tu actividad favorita de cada dí
Cuando vuelvas compartir con tus compañeros y Luego exhíbelo en algún lugar visib
de la sala.

Para confeccionar el libro:

Materiales:

- 1 hoja de papel del tamaño que quieras el libro (puede ser una hoja de carta, ur cartulina o una hoja de tu block de dibujo).
- Un par de tijeras.
- Lápiz negro.
- Lápices de colores para ilustrar.

- Una corchetera.

Desarrollo:

1. Dobla una hoja por la mitad a lo largo, tal como se muestra en la imagen:

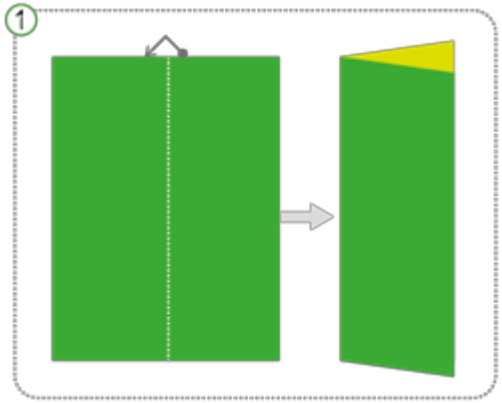


2. Ahora dóblala nuevamente por la mitad:

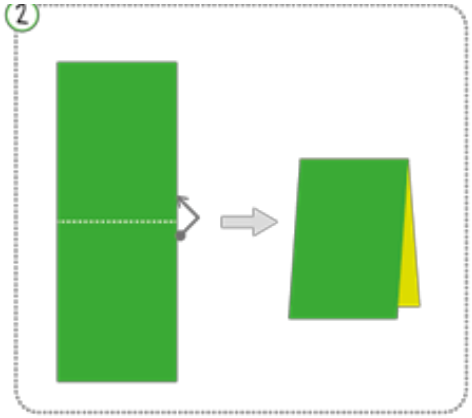


3. Corta los 4 rectángulos que obtuviste y corchetéalos para formar tu libro.

4. En la primera página escribe el título.

5. Luego escribe los días de la semana en cada una de las páginas .

6. Trabajar en casa completando las ilustraciones de tus actividades favoritas.

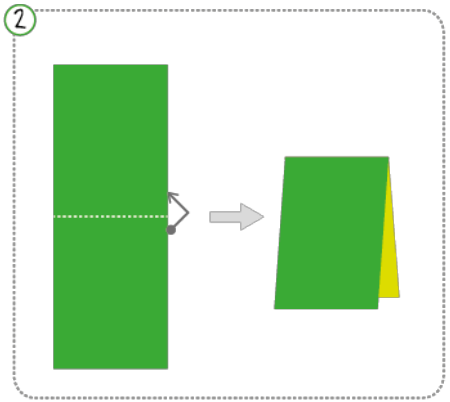

1. Observa atentamente las imágenes.

| | | |
|---|---|---|
| | | |
| **Mañana** | **Tarde** | **Noche** |

| | | |
|---|---|---|
| |  | |
| **Mañana** | **Tarde** | **Noche** |

2. Dibuja algunas actividades que tú desarrollas, en estos tres momentos del día.

| MAÑANA | TARDE | NOCHE |
|---|---|---|
| | | |